

# CAIXABANK GOBIERNOS EURO LARGO PLAZO, FI

Informe 2º Semestre 2021

**Nº Registro CNMV:** 795  
**Fecha de registro:** 27/12/1996  
**Gestora:** CAIXABANK ASSET MANAGEMENT SGIIC, S.A.  
**Depositario:** CECABANK, S.A.  
**Grupo Gestora/Depositario:** CAIXABANK, SA / CECABANK, S.A.  
**Rating Depositario:** BBB+  
**Auditor:** Deloitte

El presente informe, junto con los últimos informes periódicos, se encuentran disponibles por medios telemáticos en [www.caixabank.es](http://www.caixabank.es) o [www.caixabankassetmanagement.com](http://www.caixabankassetmanagement.com)

La Entidad Gestora atenderá las consultas de los clientes, relacionadas con las IIC gestionadas en Pº de la Castellana, 51, 5ª pl. 28046-Madrid, correo electrónico a través del formulario disponible en [www.caixabank.es](http://www.caixabank.es)

Asimismo cuenta con un departamento o servicio de atención al cliente encargado de resolver las quejas y reclamaciones. La CNMV también pone a su disposición la Oficina de Atención al Inversor (902 149 200, e-mail: [inversores@cnmv.es](mailto:inversores@cnmv.es)).

## 1. POLÍTICA DE INVERSIÓN Y DIVISA DE DENOMINACIÓN

**CATEGORÍA:** Tipo de fondo: Otros; Vocación inversora: Renta fija euro; Perfil de riesgo: 2 - Bajo

**DESCRIPCIÓN GENERAL:** Política de inversión: La gestión toma como referencia el índice del tipo diario de la British Bankers Association (LOEC) y del índice de los bonos de gobiernos de la eurozona de todos los plazos (EGOO). El fondo invertirá el 100% de la exposición total en valores de renta fija de emisores públicos y privados (incluyendo depósitos a la vista o con vencimiento inferior a un año, en entidades de crédito de la UE o de la OCDE sujetos a supervisión prudencial), fundamentalmente en deuda pública de países pertenecientes al área euro y con una calidad crediticia mediana, como mínimo o el rating que tenga en cada momento el Reino de España. La duración estará entre 2 y 5 años.

**OPERATIVA EN INSTRUMENTOS DERIVADOS:** El fondo ha realizado operaciones con instrumentos derivados complementando las posiciones de renta fija para gestionar de un modo más eficaz la cartera. La metodología aplicada para calcular la exposición total al riesgo de mercado es Método del compromiso.

Una información más detallada sobre la política de inversión del fondo se puede encontrar en su folleto informativo. La metodología aplicada para calcular la exposición total al riesgo de mercado es Método del compromiso.

Una información más detallada sobre la política de inversión del fondo se puede encontrar en su folleto informativo.

**DIVISA DE DENOMINACIÓN:** Euro

## 2. DATOS ECONÓMICOS

### 2.1. DATOS GENERALES

	Periodo actual	Periodo anterior	Año actual	Año anterior
Índice de rotación de la cartera	0,00	0,26	0,00	0,34
Rentabilidad media de la liquidez (% anualizado)	-0,22	-0,13	-0,21	-0,06

Nota: El período se refiere al trimestre o semestre, según sea el caso. En el caso de IIC cuyo valor liquidativo no se determine diariamente, los datos se refieren al último disponible.

#### CAIXABANK GOBIERNOS EURO LARGO PLAZO, FI CLASE CARTERA

	Periodo actual	Periodo anterior	Fecha	Patrimonio (miles de euros)	Valor liquidativo (euros)	Comisiones aplicadas en el periodo, sobre patrimonio medio	% efectivamente cobrado		Base de cálculo
							Periodo	Acumulada	
Nº de participaciones	9,65	382,74	Periodo	1	102,9295	Comisión de gestión	0,13	0,33	Patrimonio
Nº de partícipes	1	1	2020	42	105,1658	Comisión de resultados	0,00	0,00	Resultados
Benef. brutos distrib. por particip. (Euros)	0,00	0,00	2019	49	102,9598	Comisión de gestión total	0,13	0,33	Mixta
			2018	40	99,8075	Comisión de depositario	0,03	0,08	Patrimonio
						Inversión mínima: 0,00 (Euros)			

#### CAIXABANK GOBIERNOS EURO LARGO PLAZO, FI CLASE UNIVERSAL

	Periodo actual	Periodo anterior	Fecha	Patrimonio (miles de euros)	Valor liquidativo (euros)	Comisiones aplicadas en el periodo, sobre patrimonio medio	% efectivamente cobrado		Base de cálculo
							Periodo	Acumulada	
Nº de participaciones	1.851.500,28	2.046.159,54	Periodo	20.675	11,1664	Comisión de gestión	0,50	1,00	Patrimonio
Nº de partícipes	1.241	1.362	2020	26.681	11,4954	Comisión de resultados	0,00	0,00	Resultados
Benef. brutos distrib. por particip. (Euros)	0,00	0,00	2019	21.911	11,3219	Comisión de gestión total	0,50	1,00	Mixta
			2018	22.360	11,0412	Comisión de depositario	0,05	0,10	Patrimonio
						Inversión mínima: 100,00 (Euros)			

## 2.2. COMPORTAMIENTO

### 2.2.1. Individual - CAIXABANK GOBIERNOS EURO LARGO PLAZO, FI. Divisa Euro

#### Rentabilidad (% sin anualizar)

#### CAIXABANK GOBIERNOS EURO LARGO PLAZO, FI CLASE CARTERA

	Acumulado año actual	Trimestral				Anual			
		31-12-21	30-09-21	30-06-21	31-03-21	2020	2019	2018	2016
Rentabilidad	-2,13			-0,31	-1,02	2,14	3,16	-0,19	

Rentabilidades extremas*	Trimestre actual		Último año		Últimos 3 años	
	%	Fecha	%	Fecha	%	Fecha
Rentabilidad mínima (%)	-0,19	21-12-21	-0,38	25-02-21	-1,02	12-03-20
Rentabilidad máxima (%)	0,17	17-12-21	0,41	01-03-21	1,46	19-03-20

#### CAIXABANK GOBIERNOS EURO LARGO PLAZO, FI CLASE UNIVERSAL

	Acumulado año actual	Trimestral				Anual			
		31-12-21	30-09-21	30-06-21	31-03-21	2020	2019	2018	2016
Rentabilidad	-2,86	-0,96	-0,30	-0,46	-1,17	1,53	2,54	-1,99	

Rentabilidades extremas*	Trimestre actual		Último año		Últimos 3 años	
	%	Fecha	%	Fecha	%	Fecha
Rentabilidad mínima (%)	-0,45	29-10-21	-0,45	29-10-21	-1,55	29-05-18
Rentabilidad máxima (%)	0,39	02-11-21	0,41	01-03-21	1,45	19-03-20

\* Sólo se informa para las clases con una antigüedad mínima del periodo solicitado y siempre que no se haya modificado su vocación inversora. Se refiere a las rentabilidades máximas y mínimas entre dos valores liquidativos consecutivos. La periodicidad de cálculo del valor liquidativo es diaria.

Recuerde que rentabilidades pasadas no presuponen rentabilidades futuras. Sólo se informa si se ha mantenido una política de inversión homogénea en el período.

### Medidas de riesgo (%)

Volatilidad * de:	Acumulado		Trimestral				Anual			
	año actual	31-12-21	30-09-21	30-06-21	31-03-21	2020	2019	2018	2016	
Ibex-35 Net TR	16,23	18,34	16,09	14,01	16,52	34,19	12,40	13,66		
Letra Tesoro 1 año	0,02	0,02	0,02	0,02	0,02	0,43	0,25	0,65		
45% - ML EURO REPO LIBID (LOEC) 55% - ML EMU DIRECT GOVMTS. 5.26 (EG00)	2,04	2,56								

### CAIXABANK GOBIERNOS EURO LARGO PLAZO, FI CLASE CARTERA

Volatilidad * de:	Acumulado		Trimestral				Anual			
	año actual	31-12-21	30-09-21	30-06-21	31-03-21	2020	2019	2018	2016	
Valor Liquidativo				1,24	2,04	3,19	2,05	0,88		
VaR histórico **	1,37	1,37	1,37	1,38	1,39	1,21	0,58	0,42		

### CAIXABANK GOBIERNOS EURO LARGO PLAZO, FI CLASE UNIVERSAL

Volatilidad * de:	Acumulado		Trimestral				Anual			
	año actual	31-12-21	30-09-21	30-06-21	31-03-21	2020	2019	2018	2016	
Valor Liquidativo	1,70	2,15	1,15	1,25	2,04	3,19	2,05	2,51		
VaR histórico **	1,81	1,81	1,83	1,84	1,85	1,87	1,71	1,87		

\* Volatilidad histórica: Indica el riesgo de un valor en un periodo, a mayor volatilidad mayor riesgo. A modo comparativo se ofrece la volatilidad de distintas referencias. Sólo se informa de la volatilidad para los periodos con política de inversión homogénea.

\*\* VaR histórico: Indica lo máximo que se puede perder, con un nivel de confianza del 99%, en el plazo de 1 mes, si se repitiese el comportamiento de la IIC de los últimos 5 años. El dato es a finales del periodo de referencia.

### Gastos (% s/ patrimonio medio)

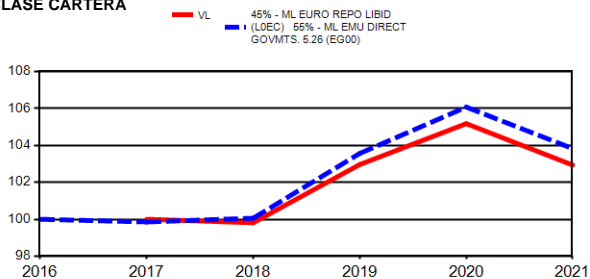
#### CAIXABANK GOBIERNOS EURO LARGO PLAZO, FI

Ratio total de gastos *	Acumulado		Trimestral				Anual			
	año actual	31-12-21	30-09-21	30-06-21	31-03-21	2020	2019	2018	2016	
CLASE CARTERA	0,50	0,07	0,00	0,13	0,51	0,52	0,23			
CLASE UNIVERSAL	1,10	0,28	0,28	0,28	0,28	1,12	1,11	1,12	1,11	

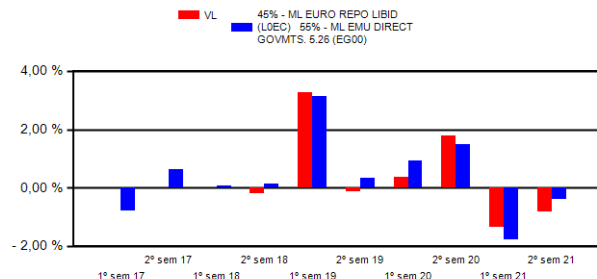
\* Incluye los gastos directos soportados en el periodo de referencia: comisión de gestión sobre patrimonio, comisión de depositario, auditoría, servicios bancarios (salvo gastos de financiación), y resto de gastos de gestión corriente, en términos de porcentaje sobre patrimonio medio del periodo. En el caso de fondos/compartimentos que invierten más de un 10% de su patrimonio en otras IIC se incluyen también los gastos soportados indirectamente, derivados de esas inversiones, que incluyen las comisiones de suscripción y de reembolso. Este ratio no incluye la comisión de gestión sobre resultados ni los costes de transacción por la compraventa de valores.

### Evolución del valor liquidativo últimos 5 años

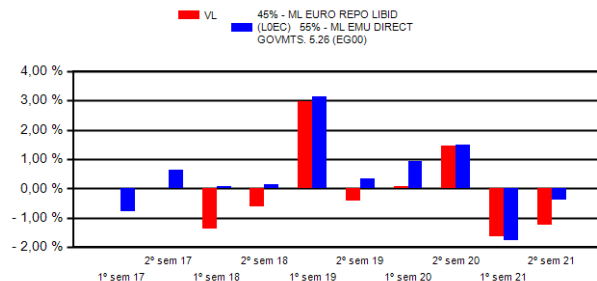
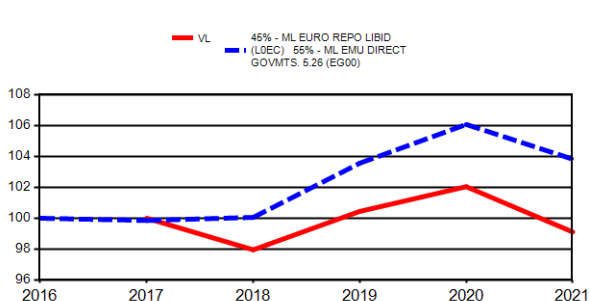
#### CAIXABANK GOBIERNOS EURO LARGO PLAZO, FI CLASE CARTERA



### Rentabilidad semestral de los últimos 5 años



#### CAIXABANK GOBIERNOS EURO LARGO PLAZO, FI CLASE UNIVERSAL



El 22/06/2012 se modificó la política de inversión de la sociedad, por ello solo se muestra la evolución de la rentabilidad del valor liquidativo a partir de ese momento.

### 2.2.2. Comparativa

Durante el periodo de referencia, la rentabilidad media en el periodo de referencia de los fondos gestionados por la Sociedad Gestora se presenta en el cuadro adjunto. Los fondos se agrupan según su vocación inversora.

Vocación inversora	Patrimonio gestionado* (miles de euros)	Nº de participes*	Rentabilidad semestral media**
Renta fija euro	14.341.917	1.465.344	-0,60
Renta Fija Internacional	3.161.545	636.846	1,22
Renta Fija Mixta Euro	2.882.826	90.986	-0,51
Renta Fija Mixta Internacional	8.284.303	233.901	1,34
Renta Variable Mixta Euro	34.342	2.156	3,25
Renta Variable Mixta Internacional	3.620.361	115.996	0,19
Renta Variable Euro	681.260	207.203	-0,13
Renta Variable Internacional	14.727.265	1.802.899	9,43
IIC de gestión Pasiva (I)	2.436.529	84.503	1,69
Garantizado de Rendimiento Fijo	546.957	17.484	-0,76
Garantizado de Rendimiento Variable	1.169.690	50.221	-0,18
De Garantía Parcial	0	0	0,00
Retorno Absoluto	2.826.683	344.310	1,50
Global	13.200.301	472.879	3,88
FMM a corto plazo de valor liquidativo variable	0	0	0,00
FMM a corto plazo de valor liquidativo constante de deuda publica	0	0	0,00
FMM a corto plazo de valor liquidativo de baja volatilidad	0	0	0,00
FMM estándar de valor liquidativo variable	3.904.914	85.263	-0,26
Renta fija euro corto plazo	6.324.837	407.540	-0,29
IIC que replica un índice	502.383	9.551	3,63
IIC con objetivo concreto de rentabilidad no garantizado	0	0	0,00
<b>Total Fondo</b>	<b>78.646.112</b>	<b>6.027.082</b>	<b>2,57</b>

\*Medias.

(I): Incluye IIC que replican o reproducen un índice, fondos cotizados (ETF) e IIC con objetivo concreto de rentabilidad no garantizado.

\*\*Rentabilidad media ponderada por patrimonio medio de cada FI en el periodo

### 2.3. DISTRIBUCIÓN DEL PATRIMONIO AL CIERRE DEL PERIODO (IMPORTES EN MILES DE EUROS)

Distribución del patrimonio	Fin periodo actual		Fin periodo anterior	
	Importe	% sobre patrimonio	Importe	% sobre patrimonio
(+) INVERSIONES FINANCIERAS	19.790	95,73	21.823	94,16
* Cartera interior	9.713	46,98	10.574	45,62
* Cartera exterior	10.232	49,49	11.099	47,89
* Intereses cartera inversión	-154	-0,74	150	0,65
* Inversiones dudosas, morosas o en litigio	0	0,00	0	0,00
(+) LIQUIDEZ (TESORERÍA)	878	4,25	1.261	5,44
(+/-) RESTO	7	0,04	94	0,40
<b>TOTAL PATRIMONIO</b>	<b>20.676</b>	<b>100,02</b>	<b>23.178</b>	<b>100,00</b>

Notas:

El periodo se refiere al trimestre o semestre, según sea el caso.

Las inversiones financieras se informan a valor estimado de realización.

### 2.4. ESTADO DE VARIACIÓN PATRIMONIAL

	% sobre patrimonio medio			%
	Variación del periodo actual	Variación del periodo anterior	Variación acumulada anual	
<b>PATRIMONIO FIN PERIODO ANTERIOR (miles de euros)</b>	<b>23.178</b>	<b>26.723</b>	<b>26.723</b>	
± Suscripciones/ reembolsos (neto)	-10,15	-12,38	-22,69	-28,34
Beneficios brutos distribuidos	0,00	0,00	0,00	0,00
± Rendimientos netos	-1,23	-1,71	-2,97	-260,08
(+) Rendimientos de gestión	-0,66	-1,15	-1,84	-49,83
+ Intereses	-0,58	0,79	0,30	-164,26
+ Dividendos	0,00	0,00	0,00	0,00
± Resultados en renta fija (realizadas o no)	-0,16	-1,86	-2,13	-92,71
± Resultados en renta variable (realizadas o no)	0,17	0,00	0,16	0,00
± Resultado en depósitos (realizadas o no)	0,10	-0,08	0,00	-200,00
± Resultado en derivados (realizadas o no)	-0,20	0,01	-0,18	-3.517,20
± Resultado en IIC (realizados o no)	0,00	0,00	0,00	0,00
± Otros Resultados	0,01	0,00	0,01	42,62
± Otros rendimientos	0,00	0,00	0,00	0,00
(-) Gastos repercutidos	-0,38	-0,56	-1,12	-10,80
- Comisión de gestión	-0,50	-0,50	-1,00	-11,12
- Comisión de depositario	-0,03	-0,05	-0,08	-11,15
- Gastos por servicios exteriores	-0,01	0,00	-0,01	126,82
- Otros gastos de gestión corriente	0,00	-0,01	-0,01	-52,10
- Otros gastos repercutidos	-0,57	0,00	0,00	0,00
(+) Ingresos	0,00	0,00	0,00	-199,44
+ Comisiones de descuento a favor de la IIC	0,00	0,00	0,00	0,00
+ Comisiones retrocedidas	0,00	0,00	0,00	0,00
+ Otros ingresos	0,00	0,00	0,00	-199,44
<b>PATRIMONIO FIN PERIODO ACTUAL (miles de euros)</b>	<b>20.676</b>	<b>23.178</b>	<b>20.676</b>	

Nota: El periodo se refiere al trimestre o semestre, según sea el caso.

### 3. INVERSIONES FINANCIERAS

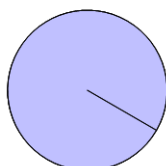
#### 3.1. INVERSIONES FINANCIERAS A VALOR ESTIMADO DE REALIZACIÓN (EN MILES DE EUROS) AL CIERRE DEL PERÍODO

Descripción de la inversión y emisor	Divisa	Período actual		Período anterior	
		Valor de mercado	%	Valor de mercado	%
BONOS TESORO PUBLICO 6 2029-01-31	EUR	3	0,01	3	0,01
BONOS TESORO PUBLICO 1.95 2030-07-30	EUR	347	1,68	344	1,49
BONOS TESORO PUBLICO 1.3 2026-10-31	EUR	540	2,61	540	2,33
OBLIGACIONES Reino de Espana 1.4 2028-07-30	EUR			547	2,36
BONOS TESORO PUBLICO .5 2030-04-30	EUR	304	1,47	306	1,32
OBLIGACIONES Reino de Espana 1 2050-10-31	EUR			90	0,39
BONOS TESORO PUBLICO .8 2027-07-30	EUR	526	2,54	526	2,27
BONOS TESORO PUBLICO 1.25 2030-10-31	EUR	325	1,57	325	1,40
BONOS TESORO PUBLICO 1.2 2040-10-31	EUR	254	1,23	254	1,10
BONOS TESORO PUBLICO .1 2031-04-30	EUR	386	1,87	388	1,67
BONOS TESORO PUBLICO 1 2042-07-30	EUR	97	0,47		
BONOS ANDALUCIA 1.375 2029-04-30	EUR	536	2,59	541	2,33
BONOS MADRID 4.3 2026-09-15	EUR	1.251	6,05	1.227	5,29
BONOS MADRID 4.125 2024-05-21	EUR	1.140	5,52	1.128	4,87
BONOS MADRID .419 2030-04-30	EUR	500	2,42	502	2,17
BONOS GOB. VASCO 1.125 2029-04-30	EUR	212	1,02	214	0,92
OBLIGACIONES Xunta Galicia 1.45 2029-04-30	EUR			543	2,34
BONOS GALICIA .084 2027-07-30	EUR	698	3,38	701	3,02
BONOS GALICIA .268 2028-07-30	EUR	499	2,41		
BONO Cores 1.5 2022-11-27	EUR			616	2,66
<b>Total Deuda Pública Cotizada más de 1 año</b>		<b>7.620</b>	<b>36,84</b>	<b>8.795</b>	<b>37,94</b>
OBLIGACIONES C.A de Madrid 1.189 2022-05-08	EUR			304	1,31
<b>Total Deuda Pública Cotizada menos de 1 año</b>				<b>304</b>	<b>1,31</b>
BONOS ADIF 1.875 2025-01-28	EUR	325	1,57	323	1,39
BONOS ADIF 1.25 2026-05-04	EUR	529	2,56	533	2,30
BONOS ADIF .95 2027-04-30	EUR	314	1,52	316	1,36
BONOS ADIF .55 2030-04-30	EUR	302	1,46	303	1,31
<b>Total Renta Fija Privada Cotizada más de 1 año</b>		<b>1.470</b>	<b>7,11</b>	<b>1.475</b>	<b>6,36</b>
BONOS CORES 1.5 2022-11-27	EUR	622	3,01		
<b>Total Renta Fija Privada Cotizada menos de 1 año</b>		<b>622</b>	<b>3,01</b>		
<b>TOTAL RENTA FIJA COTIZADA</b>		<b>9.713</b>	<b>46,96</b>	<b>10.574</b>	<b>45,61</b>
<b>TOTAL RENTA FIJA</b>		<b>9.713</b>	<b>46,96</b>	<b>10.574</b>	<b>45,61</b>
<b>TOTAL RENTA VARIABLE</b>					
<b>TOTAL INVERSIONES FINANCIERAS INTERIOR</b>		<b>9.713</b>	<b>46,96</b>	<b>10.574</b>	<b>45,61</b>
BONOS ITALY 3.5 2030-03-01	EUR	739	3,58	745	3,21
BONOS ITALY 2.5 2024-12-01	EUR	806	3,90		
BONOS ITALY 1.6 2026-06-01	EUR	852	4,12	858	3,70
BONOS ITALY 1.25 2026-12-01	EUR	838	4,05	846	3,65
BONOS ITALY 1.45 2024-11-15	EUR	782	3,78		
OBLIGACIONES Estado Italiano 2.45 2023-10-01	EUR			797	3,44
BONOS ITALY 2.1 2026-07-15	EUR	877	4,24	879	3,79
BONOS ITALY 1.35 2030-04-01	EUR	727	3,52	741	3,20
BONOS ITALY .95 2030-08-01	EUR	350	1,70	358	1,54
BONO Estado Italiano .3 2023-08-15	EUR			760	3,28
BONOS ITALY .5 2026-02-01	EUR	809	3,91	816	3,52
BONOS ITALY .45 2026-03-01	EUR	667	3,22	664	2,87
BONO Ex-Imp BK Korea .000001 2023-09-21	EUR			503	2,17
<b>Total Deuda Pública Cotizada más de 1 año</b>		<b>7.447</b>	<b>36,02</b>	<b>7.968</b>	<b>34,37</b>
OBLIGACIONES Estado Portugue 1 2025-07-23	EUR			525	2,26
BONOS PORTUGAL .00000001 2022-01-23	EUR	527	2,55		
BONO Ex-Imp BK Korea .5 2022-05-30	EUR			706	3,04
<b>Total Deuda Pública Cotizada menos de 1 año</b>		<b>527</b>	<b>2,55</b>	<b>1.230</b>	<b>5,30</b>
BONOS REFER 4.675 2024-10-16	EUR	1.194	5,78	1.164	5,02
BONO EUROCLEAR BANK .25 2022-09-07	EUR			202	0,87
BONOS ADIF 3.5 2024-05-27	EUR	561	2,71	555	2,39
BONOS EXP-IMP BK KORE 2023-09-21	EUR	502	2,43		
<b>Total Renta Fija Privada Cotizada más de 1 año</b>		<b>2.257</b>	<b>10,92</b>	<b>1.921</b>	<b>8,28</b>
<b>TOTAL RENTA FIJA COTIZADA EXT</b>		<b>10.232</b>	<b>49,49</b>	<b>11.119</b>	<b>47,95</b>
<b>TOTAL RENTA FIJA EXT</b>		<b>10.232</b>	<b>49,49</b>	<b>11.119</b>	<b>47,95</b>
<b>TOTAL RENTA VARIABLE EXT</b>					
<b>TOTAL INVERSIONES FINANCIERAS EXTERIOR</b>		<b>10.232</b>	<b>49,49</b>	<b>11.119</b>	<b>47,95</b>
<b>TOTAL INVERSIONES FINANCIERAS</b>		<b>19.944</b>	<b>96,45</b>	<b>21.693</b>	<b>93,56</b>

Notas: El período se refiere al final del trimestre o semestre, según sea el caso.

#### 3.2. DISTRIBUCIÓN DE LAS INVERSIONES FINANCIERAS, AL CIERRE DEL PERÍODO (% SOBRE EL PATRIMONIO TOTAL)

Distribución por tipo de activo



RENTA FIJA

### 3.3. OPERATIVA EN DERIVADOS

#### RESUMEN DE LAS POSICIONES ABIERTAS AL CIERRE DEL PERÍODO (IMPORTES EN MILES DE EUROS)

Instrumento	Importe nominal comprometido	Objetivo de la inversión
Total subyacente renta fija	0	
Total subyacente renta variable	0	
Total subyacente tipo de cambio	0	
Total otros subyacentes	0	
<b>TOTAL DERECHOS</b>	<b>0</b>	
FUT SCHATZ 2Y	FUTURO FUT SCHATZ 2Y 100000 FISICA	1.682 Inversión
FUT BUND 10Y	FUTURO FUT BUND 10Y 100000 FISICA	1.751 Inversión
F SHORT EUROBTP	FUTURO F SHORT EUROBTP 100000 FISICA	1.588 Inversión
Total subyacente renta fija	5.021	
Total subyacente renta variable	0	
Total subyacente tipo de cambio	0	
Total otros subyacentes	0	
<b>TOTAL OBLIGACIONES</b>	<b>5.021</b>	

### 4. HECHOS RELEVANTES

	Si	No
a.Suspensión Temporal de suscripciones / reembolsos		X
b.Reanudación de suscripciones / reembolsos		X
c.Reembolso de patrimonio significativo		X
d.Endeudamiento superior al 5% del patrimonio		X
e.Sustitución de la sociedad gestora	X	
f.Sustitución de la entidad depositaria		X
g.Cambio de control de la sociedad gestora		X
h.Cambio en elementos esenciales del folleto informativo		X
i.Autorización del proceso de fusión		X
j.Otros Hechos Relevantes	X	

### 5. ANEXO EXPLICATIVO DE HECHOS RELEVANTES

La CNMV ha resuelto: Inscribir, a solicitud de BANKIA FONDOS, S.G.I.I.C., S.A., CECABANK, S.A., y de CAIXABANK ASSET MANAGEMENT SGIC, S.A., la modificación del Reglamento de Gestión de CAIXABANK GOBIERNOS EURO LARGO PLAZO, FI (inscrito en el correspondiente registro de la CNMV con el número 795), al objeto de sustituir a BANKIA FONDOS, S.G.I.I.C., S.A. por CAIXABANK ASSET MANAGEMENT SGIC, S.A., como entidad Gestora, como consecuencia de la fusión por absorción de BANKIA FONDOS, SGIC, S.A. por CAIXABANK ASSET MANAGEMENT SGIC, S.A., con extinción, mediante disolución sin liquidación, de la sociedad absorbida y transmisión en bloque de su patrimonio a la sociedad absorbente, que adquiere, por sucesión universal, todos los derechos y obligaciones de la sociedad absorbida.

Caixabank Asset Management SGIC, SAU, como Sociedad Gestora del Fondo de Inversión, comunica el siguiente Hecho Relevante en relación con la autorización recibida de la CNMV en fecha 27 de octubre de 2021, para suspender temporalmente las suscripciones y reembolsos implícitos en los traspasos en los que intervengan los fondos relacionados en el Hecho Relevante colgado en la página de la CNMV y en las fechas que se detallan, en relación con el artículo 7.3 de la Ley 35/2003, de 4 de noviembre, de Instituciones de Inversión Colectiva.

Los citados fondos en el Hecho Relevante colgado en la página de la CNMV seguirán cursando suscripciones y reembolsos en efectivo de conformidad con lo que indica su folleto. La suspensión se produce por necesidades insalvables de la integración tecnológica de los sistemas de Bankia, SA en los sistemas de CaixaBank, SA y CaixaBank Asset Management SGIC, SAU y en relación con dichos fondos.

La CNMV ha suspendido temporalmente las suscripciones y reembolsos implícitos en los traspasos en los que intervengan los citados fondos de conformidad con el siguiente esquema y en las fechas que a continuación se relacionan:

- Traspasos entre los fondos indicados: Las suscripciones y reembolsos implícitas en los traspasos entre los fondos citados se suspenden desde el 5 de noviembre de 2021 (viernes) a las 15h y hasta el 14 de noviembre de 2021 (domingo) a las 24h, por lo que no se podrán realizar traspasos entre dichas fechas.
- Traspasos que impliquen entrada en fondos de los citados, procedentes de otros fondos comercializados o no por CaixaBank: Para traspasos cuyo origen sea cualquier otro fondo distinto de los citados, sea o no comercializado por CaixaBank, con destino uno de los fondos citados, se suspende la suscripción en el fondo destino implícita en el traspaso desde el 1 de noviembre de 2021 (lunes) a las 24h y hasta el 14 de noviembre de 2021 (domingo) a las 24h, por lo que no se podrán realizar traspasos de entrada entre dichas fechas.
- Traspasos que impliquen salida de los fondos citados, con entrada a otros fondos que pueden o no ser comercializados por CaixaBank:
  - a) Para traspasos cuyo origen sea un fondo de los citados con destino cualquier otro fondo distinto de los citados y comercializado por CaixaBank, se suspende el reembolso del fondo origen implícito en el traspaso desde el 1 de noviembre de 2021 (lunes) a las 24h y hasta el 14 de noviembre de 2021 (domingo) a las 24h, por lo que no se podrán realizar traspasos de entrada entre dichas fechas.
  - b) Para traspasos cuyo origen sea un fondo de los citados con destino cualquier otro fondo distinto de los citados y que no sea comercializado por CaixaBank, se suspende el reembolso en el fondo origen implícito en el traspaso desde el 4 de noviembre de 2021 (jueves) a las 15h y hasta el 14 de noviembre de 2021 (domingo) a las 24h, por lo que no se podrán realizar traspasos de entrada entre dichas fechas.

El pasado 18 de octubre se ha notificado la imposibilidad del desenvolvimiento normal de la operativa de traspasos personalmente a cada uno de los tenedores de participaciones de estos fondos.

Se reforzará la atención al cliente informando adecuadamente de la situación en todo momento e indicando, en los casos que pudiera proceder, que, aunque no se pueda atender su solicitud de traspaso en ese momento, siempre pueden solicitar una suscripción o reembolso en efectivo, dado que estas suspensiones no afectan a las solicitudes de suscripción o reembolso en efectivo en los fondos arriba indicados, que se cursarán con normalidad.

### 6. OPERACIONES VINCULADAS Y OTRAS INFORMACIONES

	Si	No
a.Partícipes significativos en el patrimonio del fondo (porcentaje superior al 20%)		X
b.Modificaciones de escasa relevancia en el Reglamento		X
c.Gestora y el depositario son del mismo grupo (según artículo 4 de la CNMV)		X
d.Se han realizado operaciones de adquisición y venta de valores en los que el depositario ha actuado como vendedor o comprador, respectivamente		X
e.Se ha adquirido valores o instrumentos financieros emitidos o avalados por alguna entidad del grupo de la gestora o depositario, o alguno de estos ha actuado como colocador, asegurador, director o asesor, o se han prestado valores a entidades vinculadas		X
f.Se han adquirido valores o instrumentos financieros cuya contrapartida ha sido una entidad del grupo de la gestora o depositario, u otra IIC gestionada por la misma gestora u otra gestora del grupo		X
g.Se han percibido ingresos por entidades del grupo de la gestora que tienen como origen comisiones o gastos satisfechos por la IIC		X
h.Otras informaciones u operaciones vinculadas	X	

### 7. ANEXO EXPLICATIVO SOBRE OPERACIONES VINCULADAS Y OTRAS INFORMACIONES

h) Se han realizado operaciones de adquisición temporal de activos con pacto de recompra con el depositario, compra/venta de IIC propias y otras por un importe en valor absoluto de 15,26 €. La media de este tipo de operaciones en el período respecto al patrimonio medio representa un 0,00 %.

### 8. INFORMACIÓN Y ADVERTENCIAS A INSTANCIA DE LA CNMV

No aplicable

## 9. ANEXO EXPLICATIVO DEL INFORME PERIÓDICO

### 1. SITUACIÓN DE LOS MERCADOS Y EVOLUCIÓN DEL FONDO.

#### a) Visión de la gestora/sociedad sobre la situación de los mercados.

El segundo semestre contribuyó a cerrar un 2021 positivo para los activos de riesgo en los mercados desarrollados. Durante el segundo semestre, bajo un fondo de recuperación económica, con sólidos resultados empresariales y las distintas olas de Covid haciendo presencia (con especial virulencia la variante Omicron en diciembre), hemos visto a la inflación alcanzando cotas inéditas en las últimas décadas y a los bancos centrales anunciando y comenzando, a ejecutar, una gradual retirada del ritmo de estímulo en la economía.

A nivel global, la extraordinaria demanda de bienes generaba atascos en las cadenas de suministro y presión sobre los costes. En Europa, el suministro de gas desde Rusia se veía impactado por cuestiones geo-políticas y la falta de inversión en otras fuentes de energía, provocaban un impacto en los precios. El Banco Central Europeo (BCE) ha mantenido un discurso y política monetaria laxa, aunque confirmaba que su programa de emergencia de compra de activos (PEPP) terminaría en marzo del 2022, programando la reducción para el segundo y tercer trimestre del 2022. Sin embargo, la Reserva Federal (FED) y el Banco de Inglaterra reaccionaban ante un mercado laboral tensionado y las presiones inflacionistas: la Fed comenzó a ejecutar su retirada de estímulo y anunció una aceleración del ritmo en enero del 2022, a cierre del ejercicio el mercado descontaba entre dos y tres subidas de tipos en los próximos doce meses; el Banco de Inglaterra subía su tipo de referencia a corto plazo 0,15%, hasta 0,25%, en diciembre.

El semestre ha sido complicado para los activos de renta fija en términos nominales, con las principales curvas de tipos desplazándose ligeramente al alza. En EE.UU. la curva recogía el cambio de tono de la FED y los cortos plazos subían con fuerza, provocando un aplanamiento en el semestre. En Europa el ligero movimiento adverso, añadido a los tipos base negativos, pesaban en la rentabilidad del activo. En la periferia europea, también con un comportamiento negativo, España obtenía un mejor resultado relativo frente a Italia y Portugal. Asimismo, los distintos mensajes de la Fed y la volatilidad generada con la variante Omicron, impactaban sobre los bonos corporativos de alta calidad crediticia que retrocedían ligeramente en el semestre, mientras la recuperación de diciembre permitía un resultado positivo para los bonos de baja calidad crediticia (High Yield).

#### b) Decisiones generales de inversión adoptadas.

El temor a que los elevados niveles de precios en un entorno de recuperación económica llevasen a la autoridad monetaria a la normalización de su política monetaria nos ha llevado a mantener la duración de CaixaBank Gobierno Euro Largo Plazo por debajo del nivel neutral durante el semestre. A final de año, tras ver como la expansión de la variante Omicron hacían reconsiderar a los Bancos Centrales si avanzar en el proceso de retirada de estímulos, y en vista de que en ciertas economías se volvía a optar con confinamientos selectivos para frenar los contagios, decidimos reducir el diferencial de duración. Aunque el proceso de normalización esté ya en marcha, una posición demasiado agresiva (baja) en duración puede afectar a la rentabilidad del fondo si los datos de crecimiento se frenan por las restricciones o las subidas de tipos avanzadas por el mercado no se materializan. Por ese motivo aprovechamos los repuntes de tipos de la última quincena del año para moderar nuestra exposición al riesgo mediante la recompra de futuros vendidos sobre el bono alemán a 10 años.

#### c) Índice de referencia.

El fondo tiene como índice de referencia el BofA Merrill Lynch EMU Direct Government (EG00) en un 55% y el BofA Merrill Lynch Euro Repo LIBID (L0EC) en un 45%. La gestión toma como referencia la rentabilidad del índice únicamente a efectos informativos o comparativos.

#### d) Evolución del Patrimonio, participes, rentabilidad y gastos de la IIC.

El patrimonio del fondo ha disminuido en el periodo un 10,65% en la clase universal, y un 97,50% en la clase cartera.

El número de participes se reduce en un 9,51% en la clase universal y un 97,48% en la clase cartera.

Los gastos soportados por el fondo han sido del 0,56% (clase universal) y del 0,07% (clase cartera) en el periodo.

La rentabilidad neta del fondo ha sido del -1,26% (clase universal) y del -0,81% (clase cartera), inferior en la clase universal a la de su índice de referencia que ha sido de -0,37% en el periodo.

#### e) Rendimiento del fondo en comparación con el resto de fondos de la gestora.

La rentabilidad del fondo ha sido inferior a la rentabilidad media de su categoría, renta fija euro, que ha sido del -0,60%.

### 2. INFORMACIÓN SOBRE LAS INVERSIONES.

#### a) Inversiones concretas realizadas durante el periodo.

La gestión de la duración ha sido muy activa. Previo a reuniones claves del BCE (septiembre y diciembre) moderamos el diferencial de duración respecto al índice de referencia. Para ello recomprábamos parte de los futuros vendidos a 10 años sobre el bono alemán. Cuando a finales de año el banco central anunció su intención de ir retirando los estímulos a través de menores compras de deuda, anticipando una subida en los tipos de interés a corto plazo, hicimos ventas sobre el futuro a 2 años alemán y compramos el futuro sobre su comparable a 10 años. Con esta estrategia nos posicionábamos a favor de una compresión de los tipos de interés dentro de la curva europea y nos cubrimos de los riesgos de crecimiento ante un nuevo repunte del covid. Con todo ello la duración seguía estando por debajo de su nivel neutral y fue con el repunte de tipos de la última quincena del año cuando decidimos reducir el diferencial en duración con la compra de más contratos sobre el futuro a 10 años alemán. La mayor actividad en la cartera se ha centrado en la deuda periférica. Cuando en octubre vimos tensionarse el bono a 2 años, que llegó a alcanzar rentabilidades del 0%, decidimos aumentar el peso en ese tramo. Posteriormente en diciembre, previo a la reunión del ECB cubrimos un 6% de esa exposición. En la curva española también acortamos los vencimientos de la parte larga y sustituimos un bono a 30 años por uno a 20, con una pérdida de 23 pb que compensamos parcialmente al sustituir otro español con vencimiento 07/28 por un bono sostenible de la Junta de Galicia al mismo plazo que pagaba un 0,17% más. La calidad crediticia de la cartera es muy elevada y no hemos sufrido ninguna bajada de rating que nos haya obligado a deshacer posiciones.

Las inversiones en gobiernos periféricos (España 2040 e Italia 2030) han sido las que más han restado en rentabilidad al VLP del fondo. En el lado opuesto, la operativa en el futuro sobre el bono alemán a 2 años.

#### b) Operativa de préstamo de valores.

N/A

#### c) Operativa en derivados y adquisición temporal de activos.

El fondo ha realizado operaciones con instrumentos derivados complementando las posiciones de renta fija para gestionar de un modo más eficaz la cartera. El grado medio de apalancamiento ha sido del 24,59%.

#### d) Otra información sobre inversiones.

A la fecha de referencia (31/12/2021) el fondo mantiene una cartera de activos de renta fija con una vida media de 5,17 años y con una TIR media bruta (esto sin descontar los gastos y comisiones imputables al FI) a precios de mercado 0,16%. Este dato refleja, a la fecha de referencia de la información, la rentabilidad que en términos brutos (calculada como media de las Tasas Internas de Retorno o TIR de los activos de la cartera) obtendría a futuro el FI por el mantenimiento de sus inversiones a vencimiento. La rentabilidad finalmente obtenida por el fondo será distinta al verse afectada, en primer lugar, por los gastos y comisiones imputables a la IIC y como consecuencia de los posibles cambios que pudieran producirse en los activos mantenidos en cartera o la evolución de mercado de los tipos de interés y del crédito de los emisores. La rentabilidad media de la liquidez durante el periodo ha sido del -0,22%. Este fondo no invierte en emisiones de renta fija de baja calidad crediticia.

### 3. EVOLUCIÓN DEL OBJETIVO CONCRETO DE RENTABILIDAD.

N/A

### 4. RIESGO ASUMIDO POR EL FONDO.

La volatilidad del fondo ha sido del 1,70% menor que la del índice de referencia, que ha sido del 2,04% y superior a la de la letra del Tesoro a un año que ha sido del 0,02%

### 5. EJERCICIO DERECHOS POLÍTICOS.

N/A

### 6. INFORMACIÓN Y ADVERTENCIAS CNMV.

N/A

### 7. ENTIDADES BENEFICIARIAS DEL FONDO SOLIDARIO E IMPORTE CEDIDO A LAS MISMAS.

N/A

### 8. COSTES DERIVADOS DEL SERVICIO DE ANÁLISIS.

Los proveedores de research de Renta Fija elegidos han aportado valor a la gestión:

En Renta Fija, el análisis externo ha ayudado a elaborar expectativas sobre la evolución de los tipos de interés, escenarios y probabilidades necesarias para decidir la duración de las carteras y las preferencias en vencimientos.

En cuanto a la selección de activos de renta fija (asset allocation en bonos), el análisis externo ha completado el interno para definir la ponderación de activos emitidos por entidades públicas respecto a las privadas, la de activos con grado de inversión respecto a "High Yield", la de activos senior respecto a subordinados y las preferencias por sectores y países.

A nivel micro, es muy relevante la aportación de valor de los equipos de análisis de nuestros proveedores externos de research. Los gestores de CaixaBank Asset Management han seleccionado emisores y emisiones apoyándose en las recomendaciones de dichos analistas.

Destacan como proveedores de Renta Fija: Credit Sights, BofA Securities, JP Morgan, BNP Paribas y Barclays Bank, cuya remuneración conjunta supone el 63% de los gastos totales.

Los gastos de análisis soportados por la IIC durante el ejercicio 2021 han ascendido a 39,96€ y los gastos previstos para el ejercicio 2022 se estima que serán de 0,00€

### 9. COMPARTIMENTOS DE PROPOSITO ESPECIAL (SIDE POCKETS).

N/A

### 10. PERSPECTIVAS DE MERCADO Y ACTUACION PREVISIBLE DEL FONDO.

En el ejercicio 2022 el telón de fondo seguirá siendo un entorno de recuperación económica global que se mantiene sin fisuras y que sigue empujado por las distintas políticas económicas ya aplicadas. Una de las incógnitas para este entorno de crecimiento proviene de la desaceleración del crecimiento chino, donde esperamos que el gobierno mantenga una política económica más expansiva.

Esperamos un menor impacto del Covid19 en los mercados, en unas economías que se han conseguido adaptar y unas vacunas que funcionan. Por el contrario, esperamos una mayor inestabilidad debido a los riesgos geo-políticos, donde las relaciones entre Rusia y Europa y EEUU marcarán el paso.

Los Bancos Centrales desarrollados inician una fase de vuelta a la normalidad con el objetivo de proteger sus economías de unas tasas de inflación que registrarán niveles muy tensionados en los primeros meses del año para retroceder parcialmente después. La disparidad entre Bancos Centrales genera la incertidumbre de un posible error de política monetaria, la cotización de este riesgo podría pesar sobre los tramos largos de la curva de tipos.

Los mercados financieros deberán calibrar el incremento de riesgo y la progresiva pérdida del apoyo que suponían las políticas económicas tan expansivas.

El mercado de renta fija deberá hacer frente a la divergencia de políticas monetarias, con retiradas de estímulo y subidas de tipos en algunas economías. Será un ejercicio especialmente táctico con especial valor de las apuestas relativas en la curva de tipos y geográficas, así como en una gestión activa de la duración.

El fondo tiene al cierre del periodo una TIR del 0,16% con una vida media de 5,17 años.

## 10. INFORMACIÓN SOBRE LA POLÍTICA DE REMUNERACIÓN

### 1) Datos cuantitativos:

- Remuneración total abonada por la SGIC a su personal desglosada en:
  - Remuneración Fija: 16.596.399 euros
  - Remuneración Variable: 2.048.379 euros
- Número de beneficiarios:
  - Número total de empleados: 277
  - Número de beneficiarios: 262
- Remuneración ligada a la comisión de gestión variable de la IIC
  - No existe este tipo de remuneración
- Remuneración desglosada en:
  - Altos cargos:
    - Número de personas: 9
    - Remuneración Fija: 1.390.500 euros
    - Remuneración Variable: 314.591 euros
  - Empleados cuya actuación tenga una incidencia material en el perfil de riesgo de la IIC
    - Número de personas: 8
    - Remuneración Fija: 1.092.000 euros
    - Remuneración Variable: 339.884 euros

### 2) Contenido cualitativo:

La política de remuneración de CaixaBank Asset Management constituye un aspecto fundamental de su gobierno corporativo, dada la potencial influencia que las prácticas de remuneración pueden ejercer sobre el perfil de riesgo de la SGIC y de las IIC que gestiona, así como sobre los potenciales conflictos de interés, todo ello de acuerdo con la normativa sectorial aplicable.

CaixaBank AM como SGIC y prestadora de servicios de inversión, requiere dotarse de unas políticas adecuadas de remuneración, tanto en relación con los altos directivos, los tomadores de riesgo y las personas que ejerzan funciones de control, como en general con el resto del personal de la Entidad.

En función de lo anterior, CaixaBank AM cuenta con una política de remuneración a sus empleados acorde con una gestión racional y eficaz del riesgo, y la normativa aplicable a las IIC gestionadas. Dicha política es consistente con la estrategia empresarial, los objetivos, los valores y los intereses a largo plazo propios y de las instituciones de inversión colectiva que gestiona, de sus partícipes o accionistas, y del interés público, e incluye medidas para evitar los conflictos de interés.

La política de compensación total está orientada a impulsar comportamientos que aseguren la generación de valor a largo plazo y la sostenibilidad de los resultados en el tiempo.

La proporción de la remuneración variable con respecto a la remuneración fija anual es, en general, relativamente reducida. La proporción del componente fijo de la remuneración permite la aplicación de una política flexible de remuneración variable, que incluye la posibilidad, en los casos previstos en la Política, de no abonar cantidad alguna de remuneración variable en un determinado ejercicio.

En caso de que los profesionales que realicen funciones de control tengan remuneración variable, sus objetivos no deben incluir retos de negocio a nivel individual, del área o de las IIC gestionadas, a fin de asegurar su independencia sobre las áreas que supervisan.

Se prohíbe a los profesionales de CaixaBank AM el uso de estrategias personales de cobertura y aseguramiento de sus remuneraciones o de las obligaciones con ellas relacionadas, con la finalidad de menoscabar la alineación con el perfil de riesgo implícito en dicha estructura de remuneración.

La remuneración variable para los profesionales de CaixaBank AM está orientada a impulsar comportamientos que aseguren la generación de valor a largo plazo y a la sostenibilidad de los resultados en el tiempo, y se basa en el mix de remuneración (proporcionalidad entre remuneración fija y variable, anteriormente descrita) y en la medición del desempeño. En ningún caso, la remuneración variable estará vinculada única y directamente a decisiones individuales de gestión o criterios que incentiven la asunción de riesgos incompatible con el perfil de riesgo de la Entidad o sus normas en materia de conducta o conflictos de intereses, las IIC que gestiona y sus partícipes.

La determinación de la remuneración variable, se basa en una combinación de la medición del desempeño individual, del área, unidad de negocio o IIC concernidas (en la medida en que sea de aplicación), teniendo en cuenta criterios cuantitativos (financieros) y cualitativos (no financieros) fijados a nivel de la Entidad, de área, o individualmente según proceda.

Asimismo, el pago de la remuneración variable no se efectúa a través de vehículos o métodos que puedan facilitar la elusión de las normas contenidas en la Política.

El grupo de empleados que pertenecen al Área de Inversiones cuenta con un plan de remuneración variable o programa de bonus específico, que incorpora una combinación de retos o indicadores relacionados, por un lado, con los resultados de la empresa y por otro con los resultados de las IIC gestionadas, tanto a nivel individual, como de departamento y el área.

Para los empleados del resto de áreas, además de los indicadores relacionados con los resultados de la empresa, su programa de remuneración variable incorpora una serie de retos que se fijan mediante acuerdo de cada profesional con su responsable funcional, y engloban retos de que deben ser consistentes con los retos del área a la que se pertenece y con los globales de la compañía.

A aquellos miembros del Colectivo Identificado, cuya actividad puede tener una incidencia significativa sobre el perfil de riesgo de la gestora o de las IIC que gestionan, se les aplicará adicionalmente la política de compensación específica que prevé que la remuneración variable se realice a través de instrumentos financieros y que esté sujeta a diferimiento.

Durante el ejercicio 2021 se ha modificado la Política de Remuneraciones, con el fin de actualizar las facultades que el Comité de Nombramientos y Remuneraciones tiene atribuidas en materia de remuneración. Así mismo, se ha adaptado al Reglamento 2019/2088 sobre divulgación de información relativa a la sostenibilidad en el sector de los servicios financieros, y ha recogido la posibilidad de aplicar un factor corrector en el bonus resultante a final de cada año por parte de la dirección de la Compañía.

La revisión realizada durante dicho ejercicio, ha puesto de manifiesto que tanto su aplicación, como la determinación del Colectivo Identificado y el diseño de la política cumplen con los requerimientos regulatorios vigentes.

## 11. INFORMACIÓN SOBRE LAS OPERACIONES DE FINANCIACIÓN DE VALORES, REUTILIZACIÓN DE LAS GARANTÍAS Y SWAPS DE RENDIMIENTO TOTAL (REGLAMENTO UE 2015/2365)

No aplicable