

CAIXABANK GARANTIZADO RENTAS 16, FI

Informe 2º Semestre 2021

Nº Registro CNMV: 5457
Fecha de registro: 29/05/2020
Gestora: CAIXABANK ASSET MANAGEMENT SGIIC, S.A.
Depositario: CECABANK, S.A.
Grupo Gestora/Depositario: CAIXABANK, SA / CECABANK, S.A.
Rating Depositario: BBB+
Auditor: Deloitte

El presente informe, junto con los últimos informes periódicos, se encuentran disponibles por medios telemáticos en www.caixabank.es o www.caixabankassetmanagement.com

La Entidad Gestora atenderá las consultas de los clientes, relacionadas con las IIC gestionadas en Pº de la Castellana, 51, 5ª pl. 28046-Madrid, correo electrónico a través del formulario disponible en www.caixabank.es

Asimismo cuenta con un departamento o servicio de atención al cliente encargado de resolver las quejas y reclamaciones. La CNMV también pone a su disposición la Oficina de Atención al Inversor (902 149 200, e-mail: inversores@cnmv.es).

1. POLÍTICA DE INVERSIÓN Y DIVISA DE DENOMINACIÓN

CATEGORÍA: Tipo de fondo: Otros; Vocación inversora: Garantizado de Rendimiento Fijo; Perfil de riesgo: 3 - Medio-bajo

DESCRIPCIÓN GENERAL: Se garantiza a vencimiento (02.06.26) el 100% de la inversión inicial valorada a 17.07.2020 (ajustada por posibles reembolsos y/o traspasos voluntarios) y el pago mediante reembolsos obligatorios de 24 rentas trimestrales sobre la inversión inicial/mantenida (los días 1/03, 1/06, 1/09 y 1/12) desde 1/09/20 hasta 1/06/26, ambos inclusive siendo la primera renta por un importe bruto de 0,07375% y las restantes de 0,1475%.

OPERATIVA EN INSTRUMENTOS DERIVADOS: No hay operativa de derivados La metodología aplicada para calcular la exposición total al riesgo de mercado es Método del compromiso.

Una información más detallada sobre la política de inversión del fondo se puede encontrar en su folleto informativo.

DIVISA DE DENOMINACIÓN: Euro

2. DATOS ECONÓMICOS

2.1. DATOS GENERALES

	Periodo actual	Periodo anterior
Nº de participaciones	1.172.041,10	1.588.424,24
Nº de partícipes	3.787	5.132
Beneficios brutos distribuidos por participación (Euros)	0,00	0,00

Inversión mínima: 100,00 (Euros)

Fecha	Patrimonio fin de periodo (miles de euros)	Valor liquidativo fin del periodo (euros)
Periodo del informe	122.717	104,7036
2020	205.429	106,5304
2019	0	
2018	0	

	Periodo actual	Periodo anterior	Año actual	Año anterior
Índice de rotación de la cartera	0,28	0,01	0,39	0,00
Rentabilidad media de la liquidez (% anualizado)	-0,22	-0,05	-0,21	-0,09

Nota: El periodo se refiere al trimestre o semestre, según sea el caso. En el caso de IIC cuyo valor liquidativo no se determine diariamente, los datos se refieren al último disponible.

Comisiones aplicadas en el periodo, sobre patrimonio medio	% efectivamente cobrado		Base de cálculo
	Periodo	Acumulada	
Comisión de gestión	0,13	0,25	Patrimonio
Comisión de resultados	0,00	0,00	Resultados
Comisión de gestión total	0,13	0,25	Mixta
Comisión de depositario	0,02	0,03	Patrimonio

2.2. COMPORTAMIENTO

2.2.1. Individual - CAIXABANK GARANTIZADO RENTAS 16, FI. Divisa Euro

Rentabilidad (% sin anualizar)

	Acumulado	Trimestral				Anual			
	año actual	31-12-21	30-09-21	30-06-21	31-03-21	2020	2019	2018	2016
Rentabilidad	-1,71	-1,05	0,06	-0,29	-0,45				

	Trimestre actual		Último año		Últimos 3 años	
	%	Fecha	%	Fecha	%	Fecha
Rentabilidad mínima (%)	-0,59	29-10-21	-0,59	29-10-21	--	--
Rentabilidad máxima (%)	0,65	02-11-21	0,65	02-11-21	--	--

* Sólo se informa para las clases con una antigüedad mínima del periodo solicitado y siempre que no se haya modificado su vocación inversora.

Se refiere a las rentabilidades máximas y mínimas entre dos valores liquidativos consecutivos.

La periodicidad de cálculo del valor liquidativo es diaria.

Recuerde que rentabilidades pasadas no presuponen rentabilidades futuras. Sólo se informa si se ha mantenido una política de inversión homogénea en el periodo.

Medidas de riesgo (%)

Volatilidad * de:	Acumulado	Trimestral				Anual			
	año actual	31-12-21	30-09-21	30-06-21	31-03-21	2020	2019	2018	2016
Valor Liquidativo	2,38	3,16	1,69	1,85	2,56				
Ibex-35 Net TR	16,23	18,34	16,09	14,01	16,52				
Letra Tesoro 1 año	0,02	0,02	0,02	0,02	0,02				
VaR histórico **	1,23	1,23	0,64	0,64	0,63				

* Volatilidad histórica: Indica el riesgo de un valor en un periodo, a mayor volatilidad mayor riesgo. A modo comparativo se ofrece la volatilidad de distintas referencias. Sólo se informa de la volatilidad para los periodos con política de inversión homogénea.

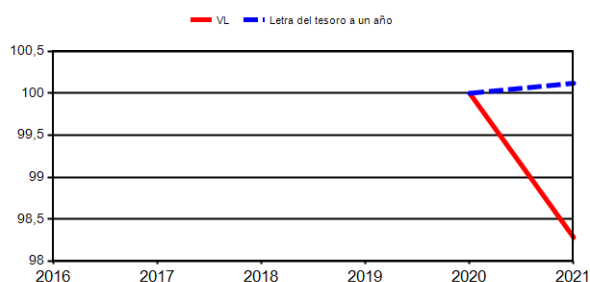
** VaR histórico: Indica lo máximo que se puede perder, con un nivel de confianza del 99%, en el plazo de 1 mes, si se repitiese el comportamiento de la IIC de los últimos 5 años. El dato es a finales del periodo de referencia.

Gastos (% s/ patrimonio medio)

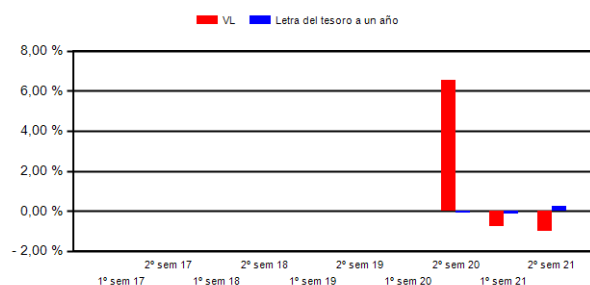
Ratio total de gastos *	Acumulado	Trimestral				Anual			
	año actual	31-12-21	30-09-21	30-06-21	31-03-21	2020	2019	2018	2016
Ratio total de gastos *	0,28	0,08	0,07	0,07	0,07	0,18			

* Incluye los gastos directos soportados en el periodo de referencia: comisión de gestión sobre patrimonio, comisión de depositario, auditoría, servicios bancarios (salvo gastos de financiación), y resto de gastos de gestión corriente, en términos de porcentaje sobre patrimonio medio del periodo. En el caso de fondos/compartimentos que invierten más de un 10% de su patrimonio en otras IIC se incluyen también los gastos soportados indirectamente, derivados de esas inversiones, que incluyen las comisiones de suscripción y de reembolso. Este ratio no incluye la comisión de gestión sobre resultados ni los costes de transacción por la compraventa de valores.

Evolución del valor liquidativo últimos 5 años



Rentabilidad semestral de los últimos 5 años



2.2.2. Comparativa

Durante el periodo de referencia, la rentabilidad media en el periodo de referencia de los fondos gestionados por la Sociedad Gestora se presenta en el cuadro adjunto. Los fondos se agrupan según su vocación inversora.

Vocación inversora	Patrimonio gestionado* (miles de euros)	Nº de participes*	Rentabilidad semestral media**
Renta fija euro	14.341.917	1.465.344	-0,60
Renta Fija Internacional	3.161.545	636.846	1,22
Renta Fija Mixta Euro	2.882.826	90.986	-0,51
Renta Fija Mixta Internacional	8.284.303	233.901	1,34
Renta Variable Mixta Euro	34.342	2.156	3,25
Renta Variable Mixta Internacional	3.620.361	115.996	0,19
Renta Variable Euro	681.260	207.203	-0,13
Renta Variable Internacional	14.727.265	1.802.899	9,43
IIC de gestión Pasiva (I)	2.436.529	84.503	1,69
Garantizado de Rendimiento Fijo	546.957	17.484	-0,76
Garantizado de Rendimiento Variable	1.169.690	50.221	-0,18
De Garantía Parcial	0	0	0,00
Retorno Absoluto	2.826.683	344.310	1,50
Global	13.200.301	472.879	3,88
FMM a corto plazo de valor liquidativo variable	0	0	0,00
FMM a corto plazo de valor liquidativo constante de deuda publica	0	0	0,00
FMM a corto plazo de valor liquidativo de baja volatilidad	0	0	0,00
FMM estándar de valor liquidativo variable	3.904.914	85.263	-0,26
Renta fija euro corto plazo	6.324.837	407.540	-0,29
IIC que replica un índice	502.383	9.551	3,63
IIC con objetivo concreto de rentabilidad no garantizado	0	0	0,00
Total Fondo	78.646.112	6.027.082	2,57

*Medias.

(I): Incluye IIC que replican o reproducen un índice, fondos cotizados (ETF) e IIC con objetivo concreto de rentabilidad no garantizado.

**Rentabilidad media ponderada por patrimonio medio de cada FI en el periodo

2.3. DISTRIBUCIÓN DEL PATRIMONIO AL CIERRE DEL PERIODO (IMPORTES EN MILES DE EUROS)

Distribución del patrimonio	Fin periodo actual		Fin periodo anterior	
	Importe	% sobre patrimonio	Importe	% sobre patrimonio
(+) INVERSIONES FINANCIERAS	118.720	96,75	161.490	96,14
* Cartera interior	18.935	15,43	21.135	12,58
* Cartera exterior	100.305	81,74	140.131	83,43
* Intereses cartera inversión	-520	-0,42	224	0,13
* Inversiones dudosas, morosas o en litigio	0	0,00	0	0,00
(+) LIQUIDEZ (TESORERÍA)	4.038	3,29	6.616	3,94
(+/-) RESTO	-41	-0,04	-135	-0,08
TOTAL PATRIMONIO	122.717	100,00	167.970	100,00

Notas:

El periodo se refiere al trimestre o semestre, según sea el caso.

Las inversiones financieras se informan a valor estimado de realización.

2.4. ESTADO DE VARIACIÓN PATRIMONIAL

	% sobre patrimonio medio			% Variación respecto fin período anterior
	Variación del período actual	Variación del período anterior	Variación acumulada anual	
PATRIMONIO FIN PERIODO ANTERIOR (miles de euros)	167.970	205.429	205.429	
± Suscripciones/ reembolsos (neto)	-32,04	-18,29	-47,91	22,75
Beneficios brutos distribuidos	0,00	0,00	0,00	0,00
± Rendimientos netos	-0,81	-0,77	-1,57	-252,29
(+) Rendimientos de gestión	-0,67	-0,62	-1,28	-25,40
+ Intereses	-0,01	0,74	0,86	-100,92
+ Dividendos	0,00	0,00	0,00	0,00
± Resultados en renta fija (realizadas o no)	-0,65	-1,36	-2,14	-66,42
± Resultados en renta variable (realizadas o no)	0,00	0,00	0,00	0,00
± Resultado en depósitos (realizadas o no)	0,00	0,00	0,00	0,00
± Resultado en derivados (realizadas o no)	0,00	0,00	0,00	88,26
± Resultado en IIC (realizados o no)	0,00	0,00	0,00	0,00
± Otros Resultados	0,00	0,00	0,00	0,00
± Otros rendimientos	0,00	0,00	0,00	0,00
(-) Gastos repercutidos	-0,15	-0,14	-0,29	-26,88
- Comisión de gestión	-0,13	-0,12	-0,25	-28,69
- Comisión de depositario	-0,02	-0,01	-0,03	-28,69
- Gastos por servicios exteriores	0,00	0,00	0,00	698,34
- Otros gastos de gestión corriente	0,00	0,00	0,00	-25,58
- Otros gastos repercutidos	0,00	0,00	0,00	-100,00
(+) Ingresos	0,00	0,00	0,00	-200,00
+ Comisiones de descuento a favor de la IIC	0,00	0,00	0,00	0,00
+ Comisiones retrocedidas	0,00	0,00	0,00	0,00
+ Otros ingresos	0,00	0,00	0,00	-200,00
PATRIMONIO FIN PERIODO ACTUAL (miles de euros)	122.717	167.970	122.717	

Nota: El período se refiere al trimestre o semestre, según sea el caso.

3. INVERSIONES FINANCIERAS

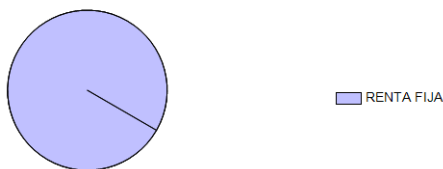
3.1. INVERSIONES FINANCIERAS A VALOR ESTIMADO DE REALIZACIÓN (EN MILES DE EUROS) AL CIERRE DEL PERÍODO

Descripción de la inversión y emisor	Divisa	Período actual		Período anterior	
		Valor de mercado	%	Valor de mercado	%
BONOS TESORO PUBLICO 1.95 2026-04-30	EUR	18.935	15,43	21.135	12,58
Total Deuda Pública Cotizada más de 1 año		18.935	15,43	21.135	12,58
TOTAL RENTA FIJA COTIZADA		18.935	15,43	21.135	12,58
TOTAL RENTA FIJA		18.935	15,43	21.135	12,58
TOTAL RENTA VARIABLE					
TOTAL INVERSIONES FINANCIERAS INTERIOR		18.935	15,43	21.135	12,58
BONOS ITALY 1.6 2026-06-01	EUR	100.305	81,74	136.594	81,32
Total Deuda Pública Cotizada más de 1 año		100.305	81,74	136.594	81,32
OBLIGACIONES I.C.O. 0 2026-04-30	EUR			3.537	2,11
Total Renta Fija Privada Cotizada más de 1 año				3.537	2,11
TOTAL RENTA FIJA COTIZADA EXT		100.305	81,74	140.131	83,43
TOTAL RENTA FIJA EXT		100.305	81,74	140.131	83,43
TOTAL RENTA VARIABLE EXT					
TOTAL INVERSIONES FINANCIERAS EXTERIOR		100.305	81,74	140.131	83,43
TOTAL INVERSIONES FINANCIERAS		119.240	97,17	161.266	96,01

Notas: El período se refiere al final del trimestre o semestre, según sea el caso.

3.2. DISTRIBUCIÓN DE LAS INVERSIONES FINANCIERAS, AL CIERRE DEL PERÍODO (% SOBRE EL PATRIMONIO TOTAL)

Distribución por tipo de activo



3.3. OPERATIVA EN DERIVADOS

RESUMEN DE LAS POSICIONES ABIERTAS AL CIERRE DEL PERÍODO (IMPORTES EN MILES DE EUROS)

Instrumento	Importe nominal comprometido	Objetivo de la inversión
Total subyacente renta fija	0	
Total subyacente renta variable	0	
Total subyacente tipo de cambio	0	
Total otros subyacentes	0	
TOTAL DERECHOS	0	
Total subyacente renta fija	0	
Total subyacente renta variable	0	
Total subyacente tipo de cambio	0	
Total otros subyacentes	0	
TOTAL OBLIGACIONES	0	

4. HECHOS RELEVANTES

	Si	No
a.Suspensión Temporal de suscripciones / reembolsos		X
b.Reanudación de suscripciones / reembolsos		X
c.Reembolso de patrimonio significativo		X
d.Endeudamiento superior al 5% del patrimonio		X
e.Sustitución de la sociedad gestora	X	
f.Sustitución de la entidad depositaria		X
g.Cambio de control de la sociedad gestora		X
h.Cambio en elementos esenciales del folleto informativo		X
i.Autorización del proceso de fusión		X
j.Otros Hechos Relevantes	X	

5. ANEXO EXPLICATIVO DE HECHOS RELEVANTES

La CNMV ha resuelto: Inscribir, a solicitud de BANKIA FONDOS, S.G.I.I.C., S.A., CECABANK, S.A., y de CAIXABANK ASSET MANAGEMENT SGIIC, S.A., la modificación del Reglamento de Gestión de CAIXABANK GARANTIZADO RENTAS 16, FI (inscrito en el correspondiente registro de la CNMV con el número 5457), al objeto de sustituir a BANKIA FONDOS, S.G.I.I.C., S.A. por CAIXABANK ASSET MANAGEMENT SGIIC, S.A., como entidad Gestora, como consecuencia de la fusión por absorción de BANKIA FONDOS, SGIIC, S.A. por CAIXABANK ASSET MANAGEMENT SGIIC, S.A., con extinción, mediante disolución sin liquidación, de la sociedad absorbida y transmisión en bloque de su patrimonio a la sociedad absorbente, que adquiere, por sucesión universal, todos los derechos y obligaciones de la sociedad absorbida

Caixabank Asset Management SGIIC, SAU, como Sociedad Gestora del Fondo de Inversión, comunica el siguiente Hecho Relevante en relación con la autorización recibida de la CNMV en fecha 27 de octubre de 2021, para suspender temporalmente las suscripciones y reembolsos implícitos en los traspasos en los que intervengan los fondos relacionados en el Hecho Relevante colgado en la página de la CNMV y en las fechas que se detallan, en relación con el artículo 7.3 de la Ley 35/2003, de 4 de noviembre, de Instituciones de Inversión Colectiva.

Los citados fondos en el Hecho Relevante colgado en la página de la CNMV seguirán cursando suscripciones y reembolsos en efectivo de conformidad con lo que indica su folleto. La suspensión se produce por necesidades insalvables de la integración tecnológica de los sistemas de Bankia, SA en los sistemas de CaixaBank, SA y CaixaBank Asset Management SGIIC, SAU y en relación con dichos fondos.

La CNMV ha suspendido temporalmente las suscripciones y reembolsos implícitos en los traspasos en los que intervengan los citados fondos de conformidad con el siguiente esquema y en las fechas que a continuación se relacionan:

- Traspasos entre los fondos indicados: Las suscripciones y reembolsos implícitos en los traspasos entre los fondos citados se suspenden desde el 5 de noviembre de 2021 (viernes) a las 15h y hasta el 14 de noviembre de 2021 (domingo) a las 24h, por lo que no se podrán realizar traspasos entre dichas fechas.

- Traspasos que impliquen entrada en fondos de los citados, procedentes de otros fondos comercializados o no por CaixaBank: Para traspasos cuyo origen sea cualquier otro fondo distinto de los citados, sea o no comercializado por CaixaBank, con destino uno de los fondos citados, se suspende la suscripción en el fondo destino implícita en el traspaso desde el 1 de noviembre de 2021 (lunes) a las 24h y hasta el 14 de noviembre de 2021 (domingo) a las 24h, por lo que no se podrán realizar traspasos de entrada entre dichas fechas.

- Traspasos que impliquen salida de los fondos citados, con entrada a otros fondos que pueden o no ser comercializados por CaixaBank: a) Para traspasos cuyo origen sea un fondo de los citados con destino cualquier otro fondo distinto de los citados y comercializado por CaixaBank, se suspende el reembolso del fondo origen implícito en el traspaso desde el 1 de noviembre de 2021 (lunes) a las 24h y hasta el 14 de noviembre de 2021 (domingo) a las 24h, por lo que no se podrán realizar traspasos de entrada entre dichas fechas.

b) Para traspasos cuyo origen sea un fondo de los citados con destino cualquier otro fondo distinto de los citados y que no sea comercializado por CaixaBank, se suspende el reembolso en el fondo origen implícito en el traspaso desde el 4 de noviembre de 2021 (jueves) a las 15h y hasta el 14 de noviembre de 2021 (domingo) a las 24h, por lo que no se podrán realizar traspasos de entrada entre dichas fechas.

El pasado 18 de octubre se ha notificado la imposibilidad del desenvolvimiento normal de la operativa de traspasos personalmente a cada uno de los tenedores de participaciones de estos fondos. Se reforzará la atención al cliente informando adecuadamente de la situación en todo momento e indicando, en los casos que pudiera proceder, que, aunque no se pueda atender su solicitud de traspaso en ese momento, siempre pueden solicitar una suscripción o reembolso en efectivo, dado que estas suspensiones no afectan a las solicitudes de suscripción o reembolso en efectivo en los fondos arriba indicados, que se cursarán con normalidad.

6. OPERACIONES VINCULADAS Y OTRAS INFORMACIONES

	Si	No
a.Participes significativos en el patrimonio del fondo (porcentaje superior al 20%)		X
b.Modificaciones de escasa relevancia en el Reglamento		X
c.Gestora y el depositario son del mismo grupo (según artículo 4 de la CNMV)		X
d.Se han realizado operaciones de adquisición y venta de valores en los que el depositario ha actuado como vendedor o comprador, respectivamente		X
e.Se ha adquirido valores o instrumentos financieros emitidos o avalados por alguna entidad del grupo de la gestora o depositario, o alguno de estos ha actuado como colocador, asegurador, director o asesor, o se han prestado valores a entidades vinculadas		X
f.Se han adquirido valores o instrumentos financieros cuya contrapartida ha sido una entidad del grupo de la gestora o depositario, u otra IIC gestionada por la misma gestora u otra gestora del grupo		X
g.Se han percibido ingresos por entidades del grupo de la gestora que tienen como origen comisiones o gastos satisfechos por la IIC		X
h.Otras informaciones u operaciones vinculadas	X	

7. ANEXO EXPLICATIVO SOBRE OPERACIONES VINCULADAS Y OTRAS INFORMACIONES

h) Se han realizado operaciones de adquisición temporal de activos con pacto de recompra con el depositario, compra/venta de IIC propias y otras por un importe en valor absoluto de 83,12 €. La media de este tipo de operaciones en el período respecto al patrimonio medio representa un 0,00 %.

8. INFORMACIÓN Y ADVERTENCIAS A INSTANCIA DE LA CNMV

No aplicable

9. ANEXO EXPLICATIVO DEL INFORME PERIÓDICO

1. SITUACION DE LOS MERCADOS Y EVOLUCION DEL FONDO

a) Visión de la gestora/sociedad sobre la situación de los mercados.

El segundo semestre contribuyó a cerrar un 2021 positivo para los activos de riesgo en los mercados desarrollados. Durante el segundo semestre, bajo un fondo de recuperación económica, con sólidos resultados empresariales y las distintas olas de Covid haciendo presencia (con especial virulencia la variante Ómicron en diciembre), hemos visto a la inflación alcanzando cotas inéditas en las últimas décadas y a los bancos centrales anunciando y comenzando, a ejecutar, una gradual retirada del ritmo de estímulo en la economía.

Salvo en China, a lo largo del semestre los principales bancos centrales han manifestado preocupación por el entorno de inflación y endurecido el tono de su política monetaria en un entorno y niveles todavía muy expansivos. A nivel global, la extraordinaria demanda de bienes generaba atascos en las cadenas de suministro y presión sobre los costes. En Europa, el suministro de gas desde Rusia se veía impactado por cuestiones geo-políticas y la falta de inversión en otras fuentes de energía, provocaban un impacto en los precios. El Banco Central Europeo (BCE) ha mantenido un discurso y política monetaria laxa, aunque confirmaba que su programa de emergencia de compra de activos (PEPP) terminaría en marzo del 2022, programando la reducción para el segundo y tercer trimestre del 2022. Sin embargo, la Reserva Federal (FED) y el Banco de Inglaterra reaccionaban ante un mercado laboral tensionado y las presiones inflacionistas: la Fed comenzó a ejecutar su retirada de estímulo y anunció una aceleración del ritmo en enero del 2022, a cierre del ejercicio el mercado descontaba entre dos y tres subidas de tipos en los próximos doce meses; el Banco de Inglaterra subía su tipo de referencia a corto plazo 0,15%, hasta 0,25%, en diciembre. La política monetaria en China tomaba una dirección contraria provocado por la velocidad de la desaceleración en su crecimiento debido a la previa retirada de estímulo, el impacto de sus medidas de protección contra el virus, el impacto de sus reformas regulatorias y la preocupación por la evolución en algunos sectores como el inmobiliario. El Banco Popular de China (BPC) relajaba la presión monetaria reduciendo en diciembre su requisito de reservas a la banca para afrontar un menor crecimiento.

En el terreno político, tuvimos elecciones en Alemania con un resultado que generaba estabilidad y continuidad y en Japón donde el sucesor de Suga, Kishida, consiguió mantener a su partido en el gobierno, anunciando un ambicioso plan de estímulo fiscal. En EEUU, el plan fiscal de la administración Biden se ha ido aprobando, aunque con algo de dilución sobre lo anunciado inicialmente y, de hecho, su última fase "Build Back Better", no consiguió pasar su presupuesto por el Senado en diciembre. La Unión Europea comenzó en el cuarto trimestre a realizar los primeros desembolsos del fondo de recuperación, "Next Generation EU".

En cuanto a la pandemia, la virulencia de la variante Ómicron a finales de noviembre generó incertidumbre sobre su potencial impacto económico. Pese a su capacidad de contagio, su menor gravedad y el buen funcionamiento de las vacunas, evitó que muchos países añadieran nuevas restricciones. Como en las anteriores olas tendrá un efecto negativo sobre el crecimiento. Los indicadores adelantados de diciembre mostraban que el sector servicios (PMIs) comenzaba a perder parte de su inercia positiva en Europa, Reino Unido y EEUU, sin embargo, la actividad industrial global se mantenía sólida. En agregado, los indicadores adelantados en diciembre se mantenían en terreno de expansión.

El semestre ha sido complicado para los activos de renta fija en términos nominales, con las principales curvas de tipos desplazándose ligeramente al alza. En Europa el ligero movimiento adverso, añadido a los tipos base negativos, pesaban en la rentabilidad del activo. En la periferia europea, también con un comportamiento negativo, España obtenía un mejor resultado relativo frente a Italia y Portugal.

b) Decisiones generales de inversión adoptadas.

Las inversiones realizadas han ido encaminadas a cumplir con el objetivo de rentabilidad garantizado del fondo. El Covid no ha impactado en la gestión de este fondo, no habiéndose tomado decisiones por este motivo.

c) Índice de referencia.

N/A

d) Evolución del Patrimonio, participes, rentabilidad y gastos de la IIC.

Durante el periodo el patrimonio del fondo ha variado un -26,94% y el número de participes en un -26,21%. Los gastos soportados por el fondo han sido del 0,08%. La rentabilidad del fondo ha sido de -0,99%, inferior a la de la letra del Tesoro.

e) Rendimiento del fondo en comparación con el resto de fondos de la gestora.

La rentabilidad del fondo ha sido inferior a la rentabilidad media de la vocación inversora a la que pertenece el fondo, de 1,69%.

2. INFORMACION SOBRE LAS INVERSIONES.

a) Inversiones concretas realizadas durante el periodo.

La cartera está constituida por Deuda Pública emitida por el Estado español y deuda pública emitida por el Estado Italiano. Las inversiones realizadas tienen como fin adecuar la cartera para hacer frente a los pagos de rentas trimestrales sobre la inversión inicial vía reembolso obligatorio de participaciones, y a los movimientos de salida de participes en el periodo, durante el cual se han realizado ventas de deuda pública de vencimiento entre abril y junio de 2.026. En el periodo no se han tomado decisiones de inversión motivadas por el impacto del virus COVID 19.

b) Operativa de préstamo de valores.

N/A

c) Operativa en derivados y adquisición temporal de activos.

N/A

d) Otra información sobre inversiones.

La remuneración de la liquidez mantenida por la IIC ha sido de -0,22%.

3. EVOLUCIÓN DEL OBJETIVO CONCRETO DE RENTABILIDAD.

Si el partícipe reembolsa en una fecha distinta a la del vencimiento podría incurrir en pérdidas. Con independencia de la evolución del valor liquidativo durante el periodo, a vencimiento se espera alcanzar el objetivo establecido. A fecha del presente informe la rentabilidad acumulada del fondo desde el inicio del objetivo de rentabilidad garantizado, ajustada por los reembolsos por pago de rentas realizados hasta la fecha es de un 5,041%, superior a la rentabilidad objetivo garantizada a vencimiento que es un 3,466%. Como consecuencia de cambios en las condiciones de mercado, la rentabilidad acumulada del fondo podría volverse a situar por debajo de la rentabilidad objetivo. Resulta recomendable que en el caso de querer reembolsar, se obtenga información actualizada al respecto.

4. RIESGO ASUMIDO POR EL FONDO.

La volatilidad del fondo de un 0,62% ha sido superior a la de la letra del tesoro.

5. EJERCICIO DERECHOS POLÍTICOS.

N/A

6. INFORMACIÓN Y ADVERTENCIAS CNMV.

N/A

7. ENTIDADES BENEFICIARIAS DEL FONDO SOLIDARIO E IMPORTE CEDIDO A LAS MISMAS.

N/A

8. COSTES DERIVADOS DEL SERVICIO DE ANÁLISIS.

N/A

9. COMPARTIMENTOS DE PROPOSITO ESPECIAL (SIDE POCKETS).

N/A

10. PERSPECTIVAS DE MERCADO Y ACTUACION PREVISIBLE DEL FONDO.

En el ejercicio 2022 el telón de fondo seguirá siendo un entorno de recuperación económica global que se mantiene sin fisuras y que sigue empujado por las distintas políticas económicas ya aplicadas. Una de las incógnitas para este entorno de crecimiento proviene de la desaceleración del crecimiento chino, donde esperamos que el gobierno mantenga una política económica más expansiva.

Esperamos un menor impacto del Covid19 en los mercados, en unas economías que se han conseguido adaptar y unas vacunas que funcionan. Por el contrario, esperamos una mayor inestabilidad debido a los riesgos geo-políticos, donde las relaciones entre Rusia y Europa y EEUU marcarán el paso.

10. INFORMACIÓN SOBRE LA POLÍTICA DE REMUNERACIÓN

1) Datos cuantitativos:

- Remuneración total abonada por la SGIC a su personal desglosada en:
 - Remuneración Fija: 16.596.399 euros
 - Remuneración Variable: 2.048.379 euros
- Número de beneficiarios:
 - Número total de empleados: 277
 - Número de beneficiarios: 262
- Remuneración ligada a la comisión de gestión variable de la IIC
 - No existe este tipo de remuneración
- Remuneración desglosada en:
 - Altos cargos:
 - Número de personas: 9
 - Remuneración Fija: 1.390.500 euros
 - Remuneración Variable: 314.591 euros
 - Empleados cuya actuación tenga una incidencia material en el perfil de riesgo de la IIC
 - Número de personas: 8
 - Remuneración Fija: 1.092.000 euros
 - Remuneración Variable: 339.884 euros

2) Contenido cualitativo:

La política de remuneración de CaixaBank Asset Management constituye un aspecto fundamental de su gobierno corporativo, dada la potencial influencia que las prácticas de remuneración pueden ejercer sobre el perfil de riesgo de la SGIC y de las IIC que gestiona, así como sobre los potenciales conflictos de interés, todo ello de acuerdo con la normativa sectorial aplicable.

CaixaBank AM como SGIC y prestadora de servicios de inversión, requiere dotarse de unas políticas adecuadas de remuneración, tanto en relación con los altos directivos, los tomadores de riesgo y las personas que ejerzan funciones de control, como en general con el resto del personal de la Entidad.

En función de lo anterior, CaixaBank AM cuenta con una política de remuneración a sus empleados acorde con una gestión racional y eficaz del riesgo, y la normativa aplicable a las IIC gestionadas. Dicha política es consistente con la estrategia empresarial, los objetivos, los valores y los intereses a largo plazo propios y de las instituciones de inversión colectiva que gestiona, de sus partícipes o accionistas, y del interés público, e incluye medidas para evitar los conflictos de interés.

La política de compensación total está orientada a impulsar comportamientos que aseguren la generación de valor a largo plazo y la sostenibilidad de los resultados en el tiempo.

La proporción de la remuneración variable con respecto a la remuneración fija anual es, en general, relativamente reducida. La proporción del componente fijo de la remuneración permite la aplicación de una política flexible de remuneración variable, que incluye la posibilidad, en los casos previstos en la Política, de no abonar cantidad alguna de remuneración variable en un determinado ejercicio.

En caso de que los profesionales que realicen funciones de control tengan remuneración variable, sus objetivos no deben incluir retos de negocio a nivel individual, del área o de las IIC gestionadas, a fin de asegurar su independencia sobre las áreas que supervisan.

Se prohíbe a los profesionales de CaixaBank AM el uso de estrategias personales de cobertura y aseguramiento de sus remuneraciones o de las obligaciones con ellas relacionadas, con la finalidad de menoscabar la alineación con el perfil de riesgo implícito en dicha estructura de remuneración.

La remuneración variable para los profesionales de CaixaBank AM está orientada a impulsar comportamientos que aseguren la generación de valor a largo plazo y a la sostenibilidad de los resultados en el tiempo, y se basa en el mix de remuneración (proporcionalidad entre remuneración fija y variable, anteriormente descrita) y en la medición del desempeño. En ningún caso, la remuneración variable estará vinculada única y directamente a decisiones individuales de gestión o criterios que incentiven la asunción de riesgos incompatible con el perfil de riesgo de la Entidad o sus normas en materia de conducta o conflictos de intereses, las IIC que gestiona y sus partícipes.

La determinación de la remuneración variable, se basa en una combinación de la medición del desempeño individual, del área, unidad de negocio o IIC concernidas (en la medida en que sea de aplicación), teniendo en cuenta criterios cuantitativos (financieros) y cualitativos (no financieros) fijados a nivel de la Entidad, de área, o individualmente según proceda.

Asimismo, el pago de la remuneración variable no se efectúa a través de vehículos o métodos que puedan facilitar la elusión de las normas contenidas en la Política.

El grupo de empleados que pertenecen al Área de Inversiones cuenta con un plan de remuneración variable o programa de bonus específico, que incorpora una combinación de retos o indicadores relacionados, por un lado, con los resultados de la empresa y por otro con los resultados de las IIC gestionadas, tanto a nivel individual, como de departamento y el área.

Para los empleados del resto de áreas, además de los indicadores relacionados con los resultados de la empresa, su programa de remuneración variable incorpora una serie de retos que se fijan mediante acuerdo de cada profesional con su responsable funcional, y engloban retos de que deben ser consistentes con los retos del área a la que se pertenece y con los globales de la compañía.

A aquellos miembros del Colectivo Identificado, cuya actividad puede tener una incidencia significativa sobre el perfil de riesgo de la gestora o de las IIC que gestionan, se les aplicará adicionalmente la política de compensación específica que prevé que la remuneración variable se realice a través de instrumentos financieros y que esté sujeta a diferimiento.

Durante el ejercicio 2021 se ha modificado la Política de Remuneraciones, con el fin de actualizar las facultades que el Comité de Nombramientos y Remuneraciones tiene atribuidas en materia de remuneración. Así mismo, se ha adaptado al Reglamento 2019/2088 sobre divulgación de información relativa a la sostenibilidad en el sector de los servicios financieros, y ha recogido la posibilidad de aplicar un factor corrector en el bonus resultante a final de cada año por parte de la dirección de la Compañía.

La revisión realizada durante dicho ejercicio, ha puesto de manifiesto que tanto su aplicación, como la determinación del Colectivo Identificado y el diseño de la política cumplen con los requerimientos regulatorios vigentes.

11. INFORMACIÓN SOBRE LAS OPERACIONES DE FINANCIACIÓN DE VALORES, REUTILIZACIÓN DE LAS GARANTÍAS Y SWAPS DE RENDIMIENTO TOTAL (REGLAMENTO UE 2015/2365)

No aplicable