

CAIXABANK GESTION 60, FI

Informe Segon semestre 2022

Núm registre CNMV: 2492

Data de registre: 30/10/2001

Gestora: CaixaBank Asset Management SGIIC, S.A.

Dipositari: CECABANK SA

Grup Gestora/Dipositari: / CECA

Ràting Dipositari: BBB+

Auditor: PRICEWATERHOUSECOOPERS AUDITORES, S.L.

Hi ha a la disposició dels participants un informe complet, que conté el detall de la cartera d'inversions i que es pot sol·licitar gratuïtament a Qualsevol oficina de CaixaBank, o mitjançant correu electrònic per mitjà de formulari disponible a www.caixabank.es, atenció al client, correu electrònic, i es pot consultar en els registres de la CNMV i per mitjans telemàtics a www.caixabank.es o www.caixabankassetmanagement.com

L'entitat gestora atén les consultes dels clients, relacionades amb les IIC gestionades a Pº de la Castellana 51, 5ª pl. 28046 Madrid, correu electrònic per mitjà de formulari disponible a www.caixabank.es

A més disposa d'un departament o servei d'atenció al client encarregat de resoldre les queixes i reclamacions. Igualment, la CNMV posa a la seva disposició l'Oficina d'Atenció a l'Inversor (902 149 200, correu electrònic: inversores@cnmv.es).

1. POLÍTICA D'INVERSIÓ I DIVISA DE DENOMINACIÓ

CATEGORIA: Tipus de fons: Fons que inverteix majoritàriament en altres fons i societats; Vocació inversora: Global; Perfil de risc: 4 (En una escala del 1 al 7)

DESCRIPCIÓ GENERAL: L'exposició de fons a renda fixa oscil·larà entre el 40 % - 100 % i podrà ser pública o privada, incloent-hi dipòsits i instruments del mercat monetari no negociats en mercats organitzats. Un màxim de 25 % s'invertirà en bons convertibles. Un màxim del 30 % dels actius podrà tenir qualitat creditícia baixa (BB+ o inferior) i la resta serà de qualitat creditícia mitjana (BBB- / BBB+) o alta (superior a A-). La durada tindrà un rang de 5 anys negatius a 10 anys. L'exposició a renda variable estarà entre el 0 % - 60 % sense limitació de capitalització borsària ni sectorial. Màxim de 50 % en emergents. No hi ha limit risc divisa. Màxim de 10 % en IIC, incloses IIC de gestió alternativa. Màxim 10 % en REITS i 20 % en matèries primeres. Es podrà operar amb instruments financers derivats negociats tant en mercats organitzats com no organitzats amb finalitat de cobertura i d'inversió.

OPERACIONS EN INSTRUMENTS DERIVATS: Cobertura i inversió La metodologia aplicada per a calcular l'exposició total al risc de mercat és Mètode del compromís. el mètode del compromís. Una informació més detallada sobre la política d'inversió del fons es pot trobar en el seu fulllet informatiu.

DIVISA DE DENOMINACIÓ: EUR

2. DADES ECONÒMIQUES

2.1. DADES GENERALS

	Període actual	Període anterior	Any actual	Any anterior
Índex de rotació de la cartera	0,00	1,86	0,39	3,46
Rendibilitat mitjana de la liquiditat(% anualitzat)	2,26	0,09	1,17	-0,10

Nota: El període es refereix al trimestre o semestre, segons el cas. En el cas d'IIC el valor liquidatiu no es determini diàriament, les dades es refereixen a l'últim disponible.

	Període actual	Període anterior	Data	Patrimoni (milers d'euros)	Valor liquidatiu (euros)	Comissions aplicades al període, sobre patrimoni mitjà	% efectivament cobrat		Base de càlcul	
							Període	Acumulada		
CLASE PLUS	Nre. de participacions	2.991.772,26	2.404.077,95	Període	22.194	7.4185	Comisió de gestió	0,62	1,22	Patrimoni
	Nre. de partícips	817	804	2021	21.892	8.3453	Comisió de resultadós	0,00	0,00	Resultats
	Benef. bruts distrib. per partícip. (Euros)	0,00	0,00	2020	22.926	7.8074	Comisió de gestió total	0,62	1,22	Mixta
				2019	29.327	7.9006	Comisió de despositario	0,01	0,06	Patrimoni
							Inversió mínima: 50000 EUR			
CLASE PLATINUM	Nre. de participacions	2.427.437,93	1.422.180,45	Període	26.881	11.0738	Comisió de gestió	0,25	0,50	Patrimoni
	Nre. de partícips	440	440	2021	19.927	12.3620	Comisió de resultadós	0,00	0,00	Resultats
	Benef. bruts distrib. per partícip. (Euros)	0,00	0,00	2020	21.368	11.4727	Comisió de gestió total	0,25	0,50	Mixta
				2019	21.865	11.5061	Comisió de despositario	0,01	0,02	Patrimoni
							Inversió mínima: 1000000 EUR			
CLASE CARTERA	Nre. de participacions	9.282.910,41	10.939,90	Període	104.728	11.2818	Comisió de gestió	0,11	0,22	Patrimoni
	Nre. de partícips	62	8	2021	160	12.5596	Comisió de resultadós	0,00	0,00	Resultats
	Benef. bruts distrib. per partícip. (Euros)	0,00	0,00	2020	7	11.6243	Comisió de gestió total	0,11	0,22	Mixta
				2019	1	11.6221	Comisió de despositario	0,01	0,02	Patrimoni
							Inversió mínima:			
CLASE ESTANDAR	Nre. de participacions	1.004.446,22		Període	9.512	9.4704	Comisió de gestió	0,72	0,72	Patrimoni
	Nre. de partícips	981		2021			Comisió de resultadós	0,00	0,00	Resultats
	Benef. bruts distrib. per partícip. (Euros)	0,00	0,00	2020			Comisió de gestió total	0,72	0,72	Mixta
				2019			Comisió de despositario	0,01	0,01	Patrimoni
							Inversió mínima: 600 EUR			

2.2. COMPORTAMENT

2.2.1. Individual - CAIXABANK GESTION 60, FI. Divisa EUR

Rendibilitat (% anualitzat)

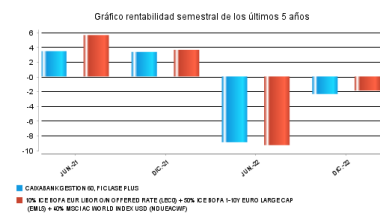
CLASE PLUS

Rendibilitat	Acumulat any actual	Trimestral				Anual			
		31-12-22	30-09-22	30-06-22	31-03-22	2021	2020	2019	2017
	-11,11	-0,46	-1,93	-5,32	-3,82	6,89			
Rendibilitats extremes *		Trimestre actual		Últim any		Últims 3 anys			
	%	Data	%	Data	%	Data			
Rendibilitat mínima (%)	-1,15	15-12-22	-1,15	15-12-22	--	--			
Rendibilitat màxima (%)	0,91	10-11-22	1,07	16-03-22	--	--			

CLASE PLATINUM

Rendibilitat	Acumulat any actual	Trimestral				Anual			
		31-12-22	30-09-22	30-06-22	31-03-22	2021	2020	2019	2017
	-10,42	-0,28	-1,74	-5,13	-3,63	7,75			
Rendibilitats extremes *		Trimestre actual		Últim any		Últims 3 anys			
	%	Data	%	Data	%	Data			
Rendibilitat mínima (%)	-1,15	15-12-22	-1,15	15-12-22	--	--			
Rendibilitat màxima (%)	0,91	10-11-22	1,07	16-03-22	--	--			

Rendibilitat semestral dels últims 5 anys



CLASE CARTERA

	Acumulat any actual	Trimestral				Anual			
		31-12-22	30-09-22	30-06-22	31-03-22	2021	2020	2019	2017
Rentabilitat	-10,17	-0,21	-1,68	-5,07	-3,57	8,05			
Rendibilitats extremes *		Trimestre actual		Últim any		Últims 3 anys			
	%	Data	%	Data	%	Data			
Rendibilitat mínima (%)	-1,15	15-12-22	-1,15	15-12-22	--	--			
Rendibilitat màxima (%)	0,92	10-11-22	1,07	16-03-22	--	--			

CLASE ESTANDAR

	Acumulat any actual	Trimestral				Anual			
		31-12-22	30-09-22	30-06-22	31-03-22	2021	2020	2019	2017
Rentabilitat	-0,52	-0,52							
Rendibilitats extremes *		Trimestre actual		Últim any		Últims 3 anys			
	%	Data	%	Data	%	Data			
Rendibilitat mínima (%)	-1,15	15-12-22	--	--	--	--			
Rendibilitat màxima (%)	0,91	10-11-22	--	--	--	--			

* Només se n'informa per a les classes amb una antiguitat mínima del període sol·licitat i sempre que no s'hagi modificat la vocació inversora. Fa referència a les rendibilitats màximes i mínimes entre dos valors liquidatius consecutius. La periodicitat de càlcul del valor liquidatiu és diària.

Recordi que rendibilitats passades no pressuposen rendibilitats futures. Només se n'informa si s'ha mantingut una política d'inversió homogènia en el període.

Mesures de risc (%)

	Acumulat any actual	Trimestral				Anual			
		31-12-22	30-09-22	30-06-22	31-03-22	2021	2020	2019	2017
Volatilitat * de:									
Ibex-35 Net TR	19,30	15,21	16,39	19,91	24,93	16,23			
Letra Tesoro 1 año	0,07	0,02	0,03	0,03	0,02	0,02			
10% ICE BofA EUR LIBOR O/N Offered	7,36	6,86	6,99	8,91	6,73	4,35			

CLASE PLUS

Valor Liquidatiu	5,95	5,46	5,15	6,55	6,58	5,16
VaR històric **	3,41	3,41	3,32	2,77	2,49	0,76

CLASE PLATINUM

Valor Liquidatiu	5,95	5,46	5,15	6,55	6,58	5,16
VaR històric **	3,35	3,35	3,25	2,71	2,42	0,70

CLASE CARTERA

Valor Liquidatiu	5,95	5,46	5,15	6,55	6,58	5,16
VaR històric **	3,33	3,33	3,23	2,68	2,40	0,67

CLASE ESTANDAR

Valor Liquidatiu	5,46
VaR històric **	0,00

* Volatilitat històrica: indica el risc d'un valor en un període, a més volatilitat més risc. Per poder comparar s'ofereix la volatilitat de diferents referències. Només s'informa de la volatilitat per als períodes amb política d'inversió homogènia.

** VaR històric: indica el màxim que es pot perdre, amb un nivell de confiança del 99%, en el termini d'1 mes, si es repeteix el comportament de la IIC dels últims 5 anys. La dada és a finals del període de referència.

Despeses (% s/ patrimoni mitjà)

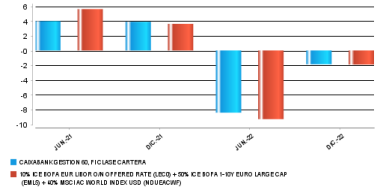
Ràtio total de despeses*	Acumulat any actual	Trimestral				Anual			
		31-12-22	30-09-22	30-06-22	31-03-22	2021	2020	2019	2017
CLASE PLUS	1,60	0,37	0,37	0,40	0,46	1,92	1,62	1,64	1,60
CLASE PLATINUM	0,82	0,18	0,18	0,20	0,27	1,11	0,72	0,74	0,70
CLASE CARTERA	0,46	0,11	0,11	0,13	0,20	0,84	0,39	0,41	0,40
CLASE ESTANDAR	0,85	0,42	0,39						

* Inclou totes les despeses directes que hi ha hagut en el període de referència: comissió de gestió sobre patrimoni, comissió de dipòsits, auditoria, serveis bancaris (excepte despeses de finançament) i la resta de despeses de gestió corrent, en termes de tant per cent sobre el patrimoni mitjà del període. En cas de fons/compartiments que inverteixen més d'un 10% del patrimoni en altres IIC s'inclouen també les despeses efectuades indirectament, derivades d'aquestes inversions, que inclouen les comissions de subscripció i de reemborsament. Aquest ràtio no inclou la comissió de gestió sobre resultats ni els costos per la compravenda de valors.

Gráfico rentabilidad semestral de los últimos 5 años



Gráfico rentabilidad semestral de los últimos 5 años



No disponible por insuficiencia de datos históricos

Evolució del valor liquidatiu últims 5 anys

CLASE PLUS



CLASE PLATINUM



CLASE CARTERA



CLASE ESTANDAR

No disponible por insuficiencia de datos históricos

2.2. COMPORTAMENT

2.2.2. Comparativa

Durant el període de referència, la rendibilitat mitjana en el període de referència dels fons gestionats per la societat gestora es presenta en el quadre adjunt. Els fons s'agrupen segons la vocació inversora.

Vocació inversora	Patrimoni gestionat* (milers d'euros)	Nº de particips*	Rentabilitat semestral mitjana**
Renda fixa euro	20.995.852	1.830.808	-3,02
Renda fixa internacional	2.881.948	628.188	-4,49
Renda fixa mixta euro	2.290.240	83.514	-2,46
Renda fixa mixta internacional	6.256.052	197.253	-1,18
Renda variable mixta euro	85.832	5.042	2,54
Renda variable mixta internacional	2.817.134	107.832	-2,36
Renda variable euro	603.167	280.561	2,76
Renda variable internacional	14.968.061	2.197.252	0,15
IIC de gestió passiva (I)	0	0	0,00
Garantit de rendiment fix	327.832	13.103	-2,45
Garantit de rendiment variable	676.993	32.968	-1,12
De garantia parcial	0	0	0,00
Retorn absolut	3.350.917	442.070	0,19
Global	7.372.564	253.439	-1,03
FMM a curt termini de valor liquidatiu variable	0	0	0,00
FMM a curt termini de valor liquidatiu constant de deute publica	0	0	0,00
FMM a curt termini de valor liquidatiu de baixa volatilitat	0	0	0,00
FMM estàndard de valor liquidatiu	4.506.933	99.522	-0,07
Renda fixa euro curt termini	4.183.965	506.107	-0,15
IIC que replica un índex	1.019.761	20.401	4,22
IIC amb objectiu concret de rendibilitat no garantit	1.038.651	40.359	0,12
Total Fons	73.375.902	6.738.419	-1,32

*Mitjanes.

(I): inclou IIC que reproduïxen un índex, fons cotitzats (ETF) i IIC amb objectiu concret de rendibilitat no garantit.

** Rendibilitat mitjana ponderada per patrimoni mitjà de cada FI en el període

2.3. DISTRIBUCIÓ DEL PATRIMONI AL TANCAMENT DEL PERÍODE (IMPORTS EN MILERS D'EUROS)

Distribució del patrimoni	Fi període actual		Fi període anterior	
	Import	% sobre patrimoni	Import	% sobre patrimoni
(+) INVERSIONS FINANCERES	144.898	88,72	31.471	91,31
* Cartera interior	44.544	27,27	8.207	23,81
* Cartera exterior	100.175	61,34	23.243	67,43
* Interessos cartera inversió	180	0,11	22	0,06
* Inversions dubtoses, moroses o en litigi	0	0,00	0	0,00
(+) LIQUIDITAT (TRESORERIA)	16.847	10,32	2.763	8,02
(+/-) RESTA	1.570	0,96	233	0,68
TOTAL PATRIMONI	163.316	100,00	34.468	100,00

Notes:

El període fa referència al trimestre o semestre, segons el cas. Les inversions financeres s'indiquen a valor estimat de realització.

2. DADES ECONÒMIQUES

2.4. ESTAT DE VARIACIÓ PATRIMONIAL

	% sobre patrimoni mitjà			% Variació respecte fi període anterior
	Variació del període actual	Variació del període anterior	Variació acumulada anual	
PATRIMONI FI PERÍODE ANTERIOR (milers d'euros)	34.468	41.978	41.978	
± Subscripcions/reemborsaments (net)	106,88	-10,53	159,16	-3.449,82
Beneficis bruts distribuïts	0,00	0,00	0,00	0,00
± Rendiments nets	-3,73	-9,32	-10,06	32,46
(+) Rendiments de gestió	-3,44	-8,83	-9,41	29,10
+ Interessos	0,22	0,01	0,34	9.925,52
+ Dividends	0,22	0,05	0,37	1.243,43
± Resultats en renda fixa (fetes o no)	-0,65	-0,26	-1,12	734,82
± Resultats en renda variable (fetes o no)	0,00	-0,03	-0,02	-97,44
± Resultat en dipòsits (fetes o no)	0,00	0,00	0,00	57,69
± Resultat en derivats (fetes o no)	-1,25	-0,55	-2,18	658,54
± Resultat en IIC (fets o no)	-1,93	-8,18	-6,77	-22,04
± Altres resultats	-0,05	0,13	-0,03	-243,33
± Altres rendiments	0,00	0,00	0,00	0,00
(-) Despeses repercutides	-0,29	-0,49	-0,67	96,26
- Comissió de gestió	-0,25	-0,44	-0,59	91,07
- Comissió de depositari	-0,01	-0,03	-0,03	11,69
- Despeses per serveis exteriors	-0,01	-0,02	-0,02	41,01
- Altres despeses de gestió corrent	-0,01	0,00	-0,01	977,65
- Altres despeses repercutides	-0,01	0,00	-0,02	3.539,04
(+) Ingressos	0,00	0,00	0,02	443,90
+ Comissions de descompte a favor de la IIC	0,00	0,00	0,00	0,00
+ Comissions retrocedides	0,00	0,00	0,01	156,77
+ Altres ingressos	0,00	0,00	0,01	28.026,80
PATRIMONI FI PERÍODE ACTUAL (milers d'euros)	163.316	34.468	163.316	

Nota: el període fa referència al trimestre o semestre, segons el cas.

3. INVERSIONS FINANCERES

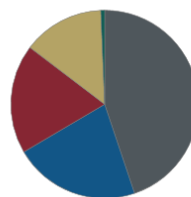
3.1. INVERSIONS FINANCERES A VALOR ESTIMAT DE REALITZACIÓ (EN MILERS D'EUROS) AL TANCAMENT DEL PERÍODE

Descripció de la inversió i emisor	Període actual		Període anterior	
	Valor de mercat	%	Valor de mercat	%
Total deute públic cotitzat més d'1 any	3.278	1,99	1.193	3,46
Total deute públic cotitzat menys d'1 any	307	0,19	103	0,30
TOTAL RENDA FIXA COTITZADA	3.585	2,18	1.295	3,76
TOTAL RF ADQUISICIÓ TEMPORAL D'ACTIUS	15.999	9,80	0	0,00
TOTAL RENDA FIXA	19.585	11,98	1.295	3,76
TOTAL IIC	20.659	12,65	6.212	18,03
TOTAL DIPÒSITS	4.300	2,63	700	2,03
TOTAL INVERSIONS FINANCERES INTERIOR	44.544	27,26	8.207	23,82
Total deute públic cotitzat més d'1 any	16.213	9,92	3.916	11,37
Total deute públic cotitzat menys d'1 any	6.507	3,97	709	2,06
Total renda fixa cotitzada més d'1 any	1.517	0,93	304	0,88
TOTAL RENDA FIXA COTITZADA EXT	24.237	14,82	4.928	14,31
TOTAL RENDA FIXA EXT	24.237	14,82	4.928	14,31
TOTAL IIC EXT	76.167	46,64	18.275	53,04
TOTAL INVERSIONS FINANCERES EXTERIOR	100.404	61,46	23.203	67,35
TOTAL INVERSIONS FINANCERES	144.948	88,72	31.411	91,17

Nota: el període fa referència al trimestre o semestre, segons el cas.

3.2. DISTRIBUCIÓ DE LES INVERSIONS FINANCERES, AL TANCAMENT DEL PERÍODE (% SOBRE EL PATRIMONI TOTAL)

TIPO DE ACTIVO



● IIC - Fondos de inversión
● RF - Renta fija
● RV - Renta variable
● IMM - Mercado monetario
● Otros

3.3. OPERACIONS EN DERIVATS

RESUM DE LES POSICIONS OBERTES AL TANCAMENT DEL PERÍODE (IMPORTS NOMINALS COMPROMESOS EN MILERS D'EUROS)

Total Operativa Derivats Drets	0	Operativa en Derivats Obligacions Renda Fixa	30.080
--------------------------------	---	--	--------

4. FETS RELLEVANTS

	Sí	No
a.Suspensió temporal de subscripcions/reemborsaments		X
b.Represa de subscripcions/reemborsaments		X
c.Reemborsament de patrimoni significatiu		X
d.Endeutament superior al 5% del patrimoni		X
e.Substitució de la societat gestora		X
f.Substitució de l'entitat dipositària		X
g.Canvi de control de la societat gestora		X
h.Canvi en elements essencials del full informatiu	X	
i.Autorització del procés de fusió		X
j.Altres fets rellevants	X	

5. ANNEX EXPLICATIU DE FETS RELLEVANTS

H) Es va verificar i registrar a sol·licitud de CaixaBank Asset Management SGIIC, SA, com a entitat gestora, i de Cecabank, SA, com a entitat dipositària, l'actualització del full i el document amb les dades fonamentals per a l'inversor de CaixaBank Gestión 60, FI (inscrit en el Registre Administratiu de Fons d'Inversió de caràcter financer amb el número 2492), a fi d'incloure les despeses derivades de l'ús de l'índex de referència del fons, elevar la inversió mínima per mantenir de la classe Plus i inscriure en el registre de la IIC les classes següents de participacions: Classe Estàndar.

J) CaixaBank Asset Management SGIIC, SAU, entitat gestora del fons, comunica que ha plantejat reclamacions judicials i administratives en diverses jurisdiccions europees per aconseguir la recuperació de les retencions practicades a aquest fons sobre els rendiments (especialment dividends) a l'estranger. Amb aquesta finalitat s'ha disposat de la col·laboració d'una companyia especialitzada en aquest tipus de reclamacions.

A conseqüència de les accions dutes a terme per aquesta companyia, s'ha aconseguit que la hisenda pública de Dinamarca torni les retencions fetes en aquest fons, que han pujat a un total de 273,11 euros.

D'acord amb el que estableix la normativa vigent, CaixaBank Asset Management SGIIC, SAU, comunica que avui s'ha atorgat el contracte de fusió del fons CaixaBank Mixto Renta Variable 50, FI, pel fons CaixaBank Gestión 60, FI, i, per tant, la fusió té efecte jurídic ple.

Les equacions de bescanvi resultants han estat de:

1,527497523 participacions de CaixaBank Gestión 60, FI, Clase Estàndar per cada participació de CaixaBank Mixto Renta Variable 50, FI, Clase Universal.
 - 1,951297294 participacions de CaixaBank Gestión 60, FI, Clase Plus per cada participació de CaixaBank Mixto Renta Variable 50, FI, Clase Universal.
 - 1,310006468 participacions de CaixaBank Gestión 60, FI, Clase Platinum per cada participació de CaixaBank Mixto Renta Variable 50, FI, Clase Universal.
 -8,853600142 participacions de CaixaBank Gestión 60, FI, Clase Cartera per cada participació de CaixaBank Mixto Renta Variable 50, FI, Clase Cartera.

Considerant aquestes modificacions com un fet específicament rellevant i en compliment de les obligacions complementàries d'informació, li ho notifiquem perquè en faci difusió.

6. OPERACIONS VINCULADES I ALTRES INFORMACIONS

	Sí	No
a.Participis significatius en el patrimoni del fons (percentatge superior al 20%)		X
b.Modificacions d'escassa rellevància en el reglament		X
c.La gestora i el dipositari són del mateix grup (segons l'article 4 de la CNMV)		X
d.S'han fet operacions d'adquisició i venda de valors en els quals el dipositari ha actuat com a venedor o comprador, respectivament	X	
e.S'han adquirit valors o instruments financers emesos o avalats per alguna entitat del grup de la gestora o del dipositari, o algun d'aquests ha actuat com a col·locador, assegurador, director o assessor, o s'han prestat valors a entitats vinculades		X
f.S'han adquirit valors o instruments financers la contrapartida dels quals ha estat una entitat del grup de la gestora o dipositari, o una altra IIC gestionada per la mateixa gestora o una altra gestora del grup	X	
g.S'han percebut ingressos per entitats del grup de la gestora que tenen com a origen comissions o despeses satisfetes per la IIC	X	
h.Altres informacions o operacions vinculades	X	

7. ANNEX EXPLICATIU SOBRE OPERACIONS VINCULADES I ALTRES INFORMACIONS

- d.1) En el període l'import total de les adquisicions és 16.156.709,06 euros. La mitjana de les operacions d'adquisició del període respecte al patrimoni mitjà representa 0,07 %.
- d.2) L'import total de les vendes en el període és 589.992,60 euros. La mitjana de les operacions de venda del període respecte del patrimoni mitjà representa 0,00 %.
- f) L'import total de les adquisicions en el període és 2.410.275.644,74 euros. La mitjana de les operacions d'adquisició del període respecte del patrimoni mitjà representa 10,54 %.
- g) Els ingressos percebuts per entitats del grup de la gestora que té com a origen comissions o despeses satisfetes per la IIC en concepte de comissions per intermediació, comissions per bonificacions, comissions per portar el llibre d'accionistes i comissions per administració, representen 0,00 % sobre el patrimoni mitjà del període.
- h) S'han dut a terme operacions d'adquisició temporal d'actius amb pacte de recompra amb el dipositari, compra/venda d'IIC pròpies i d'altres per un import en valor absolut de 14.651.093,26 euros. En el període la mitjana d'aquest tipus d'operacions respecte del patrimoni mitjà és 0,06 %.

8. INFORMACIÓ I ADVERTIMENTS A INSTÀNCIA DE LA CNMV

9. ANNEX EXPLICATIU DE L'INFORME PERIÒDIC

1. SITUACIÓ DELS MERCATS I EVOLUCIÓ DEL FONS.

a) Visió de la gestora/societat sobre la situació dels mercats.

Tanquem un semestre i un any 2022 d'allò més complicats en termes de gestió d'actius i en què els canvis produïts en l'àmbit econòmic, geopolític o d'expectatives han marcat el pas d'uns mercats financers convulsos. El comportament d'algunes classes d'actius trenca registres històrics, com ara l'evolució de la renda fixa i els tipus d'interès, l'apreciació del dòlar o fins i tot la volatilitat en algunes matèries primeres com ara el gas natural. Si hi ha dues paraules que han definit l'any i aquest segon semestre, són guerra i inflació.

L'any ha començat de manera raonable amb unes expectatives de creixement saludables després de la sortida de la pandèmia. Els bancs centrals han continuat amb la idea que el repunt inflacionista és transitori i que la política monetària continua de manera adaptable. Hi ha dos aspectes darrere de l'escenari central que en aquests primers compassos no ha tingut en compte ningú: l'excés de liquiditat arran de les polítiques fiscals per paliar els efectes de la pandèmia, especialment als EUA, i la magnitud de les interrupcions en les cadenes de subministrament. Aquestes dues fites han provocat pressió sobre la inflació per sobre del consens que esperaven els diversos agents econòmics. S'ha afegit a aquesta fita el començament de la guerra d'Ucraïna, el dia 24 de febrer. Aquest esdeveniment ha acabat de desestabilitzar els mercats financers en un doble aspecte: l'increment desorbitat dels preus de les matèries primeres, especialment el gas natural i el petroli, però també la incertesa generada a l'eurozona pel potencial impacte que el conflicte bèl·lic pot tenir en el creixement econòmic, la inflació i les expectatives a Europa. L'impacte geopolític tampoc no s'ha limitat a la guerra ucraïnesa. Aquest segon semestre de l'any també hem assistit al congrés del partit comunista xinès, que ha reforçat el poder de Xi Jinping, a les turbulències polítiques i econòmiques al Regne Unit o a les eleccions a mitjan mandat als EUA, entre altres esdeveniments amb menys impacte, com ara les eleccions a Itàlia.

Com diem, una gran part d'aquests esdeveniments han impactat significativament en una variable que feia anys que no era motiu de preocupació, com ara la inflació. El repunt inflacionista, que va començar en el seu mesurament general i després a poc a poc ha anat calant en el seu mesurament subjacent (sense el preu de l'energia i els aliments), ha estat d'una magnitud que no es veia des dels anys setanta després de la crisi del petroli. Això ha fet canviar el pas de manera dramàtica als bancs centrals perquè hi havia el risc cert que de començar a trobar-se per darrere dels esdeveniments. La Reserva Federal ha pujat els tipus als EUA 450 punts bàsics des de la banda de 0%-0,25 % fins a la banda del 4,25 %-4,5 %, la pujada dels tipus d'interès més gran a Amèrica des de fa quatre dècades. L'enduriment monetari ha estat generalitzat. El 90 % dels bancs centrals ha pujat tipus al llarg de l'any. A l'eurozona, després d'una tímida aproximació en el control de la inflació, el BCE ha tancat l'any com el banc central amb un missatge més agressiu tenint en compte que l'origen inflacionista a l'eurozona és totalment diferent del seu origen als EUA. Així a Amèrica l'escalada de preus és purament de demanda i colls d'ampolla, i a Europa es deu a un xoc energètic i a una crisi d'oferta en què la capacitat de la política monetària és més limitada. Tot i que el Banc Central Europeu ha pujat els tipus a Europa 250 punts bàsics al llarg del 2022 des de 0 %, el seu començament de pujades es va retardar fins a ben entrat el juliol. Per tant, tots els moviments s'han produït en el segon semestre.

En l'àmbit econòmic, tant el xoc energètic com l'actuació dels bancs centrals s'han cobrat el seu peatge en forma d'alentiment econòmic. Així i tot, la tan anunciada recessió no ha acabat de produir-se i sembla que es retardarà fins al 2023. Els indicadors avançats, com ara l'ISM, gradualment han assenyalat la desacceleració. El mercat laboral ha mantingut la fortalesa com un dels principals focus d'atenció de la Reserva Federal, atès que el creixement dels salaris i una taxa de desocupació pròxima a la plena ocupació no han permès un control més àgil de la inflació. Malgrat això, ja en els darrers moviments de l'any s'ha començat a endevinar una retallada en el creixement dels preus. Hi han influït

dos factors: les bases comparables mensuals d'un any i de l'altre i la caiguda dels preus energètics a causa d'una demanda més elevada i d'un clima més benigne, sobretot després d'estiu. A Europa el patró ha estat semblant i les enquestes d'activitat alemanyes mesurades pel ZEW han corregit des de 51,7 fins a -23,3. En el cas de la taxa de desocupació fins i tot ha corregit des de 7 % fins a 6,5 %.

Quant a altres àrees geogràfiques, potser la Xina ha estat la causa més gran de volatilitat i incertesa pel fet que ha estat l'economia mundial amb més alentiment, aguditzat per la política de covid zero aplicada al llarg de tot l'any 2022. La seva potencial reobertura durant el segon semestre ha suscitat una certa esperança en els mercats, tot i que amb les reserves que comporta la poca informació que es té d'aquest país quant a l'evolució de casos i variants del virus.

I, no cal dir-ho, l'evolució de la guerra d'Ucraïna ha marcat el pas dels preus energètics i, després de l'estiu i dels prometedors avenços del seu exèrcit, ha suscitat l'esperança d'una ràpida fi de la guerra. Tanmateix, sembla que una solució dialogada encara és lluny de l'escenari central i acabem l'any amb les notícies procedents d'aquesta àrea sense novetats gaire rellevants.

En aquest entorn els mercats han tingut un any de correccions generalitzades en totes les classes d'actius, en algunes de les quals, però, el moviment ha estat dramàtic, com ara la renda fixa. En general els inversors no havien assistit a una correcció en preu dels bons i a un repunt dels tipus d'una magnitud com aquesta en diverses dècades. Si analitzem el comportament dels bons, el tresor americà ha corregit l'any -12,5 % i la renda fixa corporativa, -16 %. El 2022 l'alt rendiment americà ha corregit -11 %. En el cas europeu els bons governamentals han corregit entre -18 % i -22 %. El crèdit corporatiu europeu, -15 %. A més, la volatilitat associada a totes aquestes correccions en renda fixa no s'havia observat en anys. Si tenim en compte l'abast d'aquestes correccions, el 2022 les caigudes en les borses han quedat minimitzades, tot i que, per exemple, l'S&P-500 ha corregit -19,44 %. En el cas europeu l'Eurostoxx-50 ha caigut -11,74 %, el Nikkei-225 japonès, -9,37 %, i l'Índex xinès de Xangai, -15,13 %. En matèries primeres l'any ha estat de pujades generalitzades a pràcticament totes. Destaquen les energètiques, com ara el petroli, amb pujades entre 25 % i 35 %, depenent del tipus de barril o el gas natural. En divises el triomfador ha estat el dòlar com a actiu refugi. La seva apreciació ha estat 5,85 % respecte de l'euro i de 13,94 % respecte del ien.

b) Decisions generals d'inversió que s'han adoptat.

Durant el semestre mantenim l'estructura d'una cartera eficient amb posicions geogràfiques més vinculades a índexs, i una cartera d'idees d'inversió amb posicions sectorials i temàtiques a les àrees geogràfiques. Mantenim la cartera d'inversions alternatives que pesa el 5 % del patrimoni, i l'exposició a matèries primeres. En general hem mantingut una exposició a renda fixa i a renda variable més baixa que la que marca el mandat neutral. El nostre posicionament s'ha justificat per un entorn amb pujades agressives dels tipus de referència dels principals bancs centrals, persistència de la inflació, desaceleració del creixement econòmic global i una elevada incertesa procedent de l'escenari geopolític. Així, en la primera meitat del període hem mantingut un nivell d'exposició a renda variable estable a la zona de 30 % a 35 % (40 % mandat neutral) i una durada entre 1,1 i 1,3 anys (2,2 anys mandat neutral). Des de mitjan octubre i començament de novembre, el discurs menys agressiu dels banquers centrals, algunes dades d'inflació per sota de les previsions i les expectatives que la Xina posaria fi a la seva política de covid zero han sustentat un rebot des de mínims en les borses i una davallada de les TIR. Això ha fet que elevem l'exposició en renda variable i en renda fixa, tot i que mantenint-nos per sota del mandat neutral. En el cas de renda variable ens hem mogut en el rang de 35 %-40 % i en renda fixa hem mantingut una durada entre 1,5 i 1,7 anys. A mitjan desembre una tornada a la dialèctica agressiva del BCE i el canvi cap a una política menys laxa del Banc del Japó ha fet que reduïm risc i acabem el semestre amb una durada d'1,6 anys i una exposició de 36,6 % en renda variable.

c) Índex de referència.

La gestió pren com a referència la rendibilitat de l'Índex solament a l'efecte informatiu o comparatiu.

d) Evolució del patrimoni, participis, rendibilitat i despeses de la IIC.

Durant el període el patrimoni del fons ha variat segons les classes 21,49 % (Plus), 67,24 % (Platinum) i 83157,23 % (Cartera) i el nombre de participis ha variat en 1,62 % (Plus), 0,00 % (Platinum) i 675,00 % (Cartera). Les despeses del fons han estat 0,84 %, 0,37 %, 0,74 % i 0,23 % en les classes Estàndar, Platinum, Plus i Cartera, les despeses indirectes dels quals són 0,09 % en cadascuna de les classes. La rendibilitat del fons ha estat -2,38 %, -2,02 % i -1,88 % en la classe Plus, Platinum i Cartera, en la mateixa línia o lleugerament inferior que la de l'Índex de referència, -1,91 %. Durant el període es crea la classe Estàndar, que acaba el semestre amb un patrimoni de 9.512.458,38 € i amb 981 participis.

e) Rendiment del fons en comparació de la resta de fons de la gestora.

La rendibilitat del fons ha estat -2,38 %, -2,02 % i -1,88 % en la classe Plus, Platinum i Cartera, en la mateixa línia o lleugerament inferior que la de l'Índex de referència, -1,91 %. Respecte de la mitjana dels fons amb la mateixa vocació inversora (global: -1,03 %), la rendibilitat ha estat inferior en totes tres classes.

2. INFORMACIÓ SOBRE LES INVERSIONS.

a) Inversions concretes que s'han fet durant el període.

Durant el semestre mantenim l'estructura d'una cartera eficient amb posicions geogràfiques més vinculades a índexs, i una cartera d'idees d'inversió amb posicions sectorials i temàtiques a les àrees geogràfiques. Mantenim la cartera d'inversions alternatives que pesa el 5 % del patrimoni, i l'exposició a matèries primeres. Durant el període mantenim un nivell d'exposició a renda variable a la zona de 30 %-40 %, i tanquem el semestre en 36,6 %, nivell que és una infraponderació respecte al mandat neutral. Dins de les idees temàtiques, hem reduït les més dependents del cicle econòmic com ara recursos bàsics a Europa i restem la posició de l'Amèrica Llatina, mentre que als EUA eliminem la posició de bancs regionals. Quant a posicions globals incloem la temàtica d'infraestructures, incrementem la de dividendes i mantenim salut europea i americana. Altres posicions rellevants són la de valor als EUA. En la segona meitat del semestre fem una mica de rotació des de posicions defensives cap a tecnologia i reduïm la infraponderació que mantenim en el sector. Comprem financeres al Japó després del canvi cap a una política monetària menys laxa del Banc del Japó. Hem pres posició en un fons global que inverteix en marques de reconegut prestigi per intentar aprofitar la reobertura econòmica de la Xina. Quant a exposició geogràfica, fins a mitjan octubre ens hem mantingut infraponderats a totes les àrees geogràfiques menys al Japó, on hem estat sobreponderats. Posteriorment, hem anat incrementant l'exposició a renda variable euro fins a sobreponderada, hem reduït el Japó fins a gairebé neutral i augmentem emergents, que acostem a la neutralitat. En renda fixa, durant la primera part del període hem reduït posicions en govern i crèdit, amb una posició de prudència en posicions en perifèria, davant l'enduriment de les polítiques monetàries i la incertesa política a Itàlia, i ens hem mogut en durades en la zona d'1,3 anys. Al novembre, els comentaris menys agressius en les reunions dels bancs centrals i unes dades més favorables d'inflació han fet que apugem els nivells de durada des d'1,3 fins a 1,7 comprant cartera de bons de govern a Europa i futurs sobre el bo a 10 anys alemany. Quant a divises, destaca l'exposició pròxima a 25 % a dòlar.

Durant el període, les inversions que han tingut més impacte positiu en la rendibilitat del fons han estat les posicions en renda variable europea, especialment la temàtica de bancs de l'eurozona i les posicions curtes en deute americà amb venciment a 2 anys quant a renda fixa.

b) Operacions de préstec de valors.

N/A

c) Operacions en derivats i adquisició temporal d'actius.

El fons ha dut a terme operacions amb instruments derivats per complementar les posicions de comptat per gestionar d'una manera més eficaç la cartera. El grau mitjà de palanquejament del període ha estat 17,41 %.

d) Més informació sobre inversions.

Al final del període, el tant per cent invertit en altres institucions d'inversió col·lectiva és el 59,29 % del fons, en què destaquen les de CaixaBank Asset Management, BlackRock, State Street i Vanguard.

La remuneració de la liquiditat que ha mantingut la IIC ha estat 2,26 %.

3. EVOLUCIÓ DE L'OBJECTIU CONCRET DE RENDIBILITAT.

N/A

4. RISC ASSUMIT PEL FONS.

La volatilitat, 5,31 %, 5,31 % i 5,31 % en les classes Plus, Platinum i Cartera ha estat inferior a la del seu índex de referència, 6,93 %, i superior a la de la lletra del tresor (0,07 %).

5. EXERCICI DE DRETS POLÍTICS.

N/A

6. INFORMACIÓ I ADVERTIMENTS CNMV.

N/A

7. ENTITATS BENEFICIÀRIES DEL FONS SOLIDARI I IMPORT CEDIT A LES ENTITATS.

N/A

8. COSTOS DERIVATS DEL SERVEI D'ANÀLISI.

N/A

9. COMPARTIMENTS DE PROPÒSIT ESPECIAL (SIDE POCKETS).

N/A

10. PERSPECTIVES DE MERCAT I ACTUACIÓ PREVISIBLE DEL FONS.

En aquest entorn, la nostra visió de mercats per al 2023 no ha sofert canvis; cal prudència respecte de les dades d'inflació, oïmés arran dels darrers discursos i actes dels bancs centrals. Aquest cicle inflacionista no es pot donar per acabat. De fet, actualment pensem que la caiguda en la inflació es deu als components més volàtils però que no és extrapolable a la resta de la cistella de compra, especialment lloguers i serveis. Si bé és cert que tant manufactures com productes energètics contribueixen a la moderació en preus, serà difícil fer que els preus avancin a nivells confortables a llarg termini si els salaris no en frenen l'avenç, es refreda un xic el mercat laboral americà i tant els lloguers com els serveis esmorteixen el seu creixement en preu. En aquest sentit continuem pensant que el moment per a la inversió en renda variable encara ha d'arribar perquè en els primers moviments de l'any 2023 podem assistir a una revisió de beneficis empresarials que faci que les borses tornin a corregir. Mantenim un posicionament amb un enfocament més gran en sectors defensius i de qualitat. Els cíclics han rebotat excessivament per a l'escenari que se'ns planteja per al primer trimestre de 2023.

En el cas de la renda fixa l'escenari és diametralment diferent. Al cap d'un any 2022 en què la correcció en el preu dels bons ha estat molt forta, no descartem que, després dels darrers discursos dels bancs centrals en el tancament de l'any, hagin plantejat una gran part de tota la "pólvora" restrictiva. Per això el moviment següent de compra pot ser la renda fixa governamental, per més endavant incorporar el grau d'inversió. Els tipus comencen a ser prou atractius si considerem que les expectatives d'inflació a llarg termini continuaran ancorades, els bancs centrals acabaran de fer bé el seu treball i els tipus d'interès terminals a banda i banda de l'Atlàntic s'aclariran definitivament.

El moment continua sent d'extremada incertesa. Hem assistit a un any únic quant a expectatives i moviments de tipus d'interès i inflació. La possibilitat que finalment siguem davant un escenari de recessió tècnica es veurà les setmanes vinents, però no pas els mesos vinents. També caldrà estar a l'aguait d'aquest flux de dades i informació atès que els mercats descompten la conjuntura amb terminis des de sis mesos fins a un any. Per això no podem descartar un gir dels mercats financers més violent en el termini d'un o dos trimestres, segons la profunditat dels desequilibris i del control de la inflació dels bancs centrals.

En aquest entorn, caracteritzat per una elevada incertesa, en què continuarem tenint una exposició prudent a actius de risc, continua sent molt rellevant la presa de posicions de valor relatiu entre diverses geografies i estils per mirar d'afegir rendibilitat a la cartera. En renda fixa, continuarem amb una estratègia conservadora, tot i que aprofitant les oportunitats que puguin sorgir tant en durada, a mesura que ens acostem al final del cicle de pujades de tipus, com en renda fixa corporativa de bona qualitat creditícia. Quant a divises, creiem que aquest entorn afavoreix l'apreciació de l'euro respecte de la resta de monedes, i especialment respecte del dòlar, a causa del retard en el cicle alcista de tipus del BCE respecte de la Fed.

10. INFORMACIÓ SOBRE LA POLÍTICA DE REMUNERACIÓ

1) Dades quantitatives:

Remuneració total abonada per la SGIIC al seu personal desglossada en:

Remuneració fixa: 15.789.445 €
Remuneració variable: 3.280.726 €

Nombre de beneficiaris (s'especificarà el nombre total d'empleats i, dins d'aquests empleats, el nombre de beneficiaris de remuneració variable).

Nombre total d'empleats: 261
Nombre de beneficiaris: 242

Remuneració lligada a la comissió de gestió variable de la IIC. S'indica que no n'hi ha per a les IIC que no apliquin aquest tipus de remuneració.

No existeix aquest tipus de remuneració

Remuneració desglossada en:

Alts càrrecs: s'indica el nombre de persones incloses en aquesta categoria i es desglossa en remuneració fixa i variable.

Nombre de persones: 9
Remuneració fixa: 1.467.000 €
Remuneració variable: 498.900 €

Empleats l'actuació dels quals tingui una incidència material en el perfil de risc de la IIC (entenen que totes les SGIIC disposen d'empleats dins d'aquest grup): s'indica el nombre de persones incloses en aquesta categoria i es desglossa en remuneració fixa i variable:

Nombre de persones: 10
Remuneració fixa: 1.304.889 €
Remuneració variable: 548.471 €

2) Contingut qualitatiu:

La política de remuneració de CaixaBank Asset Management SGIIC, SAU (a partir d'ara CaixaBank AM), constitueix un aspecte fonamental del seu govern corporatiu, a causa de la influència potencial que les pràctiques de remuneració poden exercir en el perfil de risc de la SGIIC i de les IIC que gestiona, així com en els conflictes d'interès potencials, tot això d'acord amb la normativa sectorial aplicable.

CaixaBank AM, com a SGIIC i prestadora de serveis d'inversió, requereix dotar-se d'unes polítiques adequades de remuneració, tant en relació amb els alts directius, els prenedors de risc i les persones que exercixin funcions de control com en general amb la resta del personal de l'entitat.

D'acord amb això, CaixaBank AM disposa d'una política de remuneració per als seus empleats segons una gestió racional i eficaç del risc, i la normativa aplicable a les IIC gestionades. Aquesta política segueix els principis de l'estratègia empresarial, dels objectius, dels valors i dels interessos a llarg termini propis i de les institucions d'inversió col·lectiva que gestiona, dels seus participants i accionistes, i de l'interès públic, i inclou mesures per evitar els conflictes d'interès.

La política de compensació total està orientada a impulsar comportaments que assegurin la creació de valor a llarg termini i la sostenibilitat dels resultats en el temps.

En general, la proporció de la remuneració variable pel que fa a la remuneració fixa anual és relativament reduïda. La proporció del component fix de la remuneració permet aplicar una política flexible de remuneració variable, que inclou la possibilitat, en els casos que preveu la política, de no abonar cap quantitat de remuneració variable en un exercici determinat.

En cas que els professionals que facin funcions de control tinguin remuneració variable, els seus objectius no han d'incloure reptes de negoci des del punt individual, de l'àrea o de les IIC gestionades, a fi d'assegurar la seva independència respecte de les àrees que supervisen.

Es prohibeix als professionals de CaixaBank AM fer servir estratègies personals de cobertura i assegurances de les seves remuneracions o de les obligacions que hi estan relacionades, amb la finalitat de deteriorar l'alineació amb el perfil de risc implícit en aquesta estructura de remuneració.

La remuneració variable per als professionals de CaixaBank AM està orientada a esperar comportaments que assegurin la generació de valor a llarg termini i la sostenibilitat dels resultats en el temps, i es basa en la combinació de remuneració (proporcionalitat entre remuneració fixa i variable, descrita més amunt) i en el mesurament de l'execució. En cap cas la remuneració variable no estarà vinculada solament i directament a decisions individuals de gestió o criteris que incentivin l'assumpció de riscos incompatible amb el perfil de risc de l'entitat o les seves normes en matèria de conducta o conflictes d'interessos, les IIC que gestiona i els seus participants.

La determinació de la remuneració variable es basa en una combinació del mesurament de l'acompliment individual, de l'àrea, unitat de negoci o IIC concernides (en la mesura en què sigui aplicable), tenint en compte criteris quantitius (financers) i qualitius (no financers) fixats en l'àmbit de l'entitat, d'àrea o individualment segons el que sigui procedent.

Així mateix, el pagament de la remuneració variable no es duu a terme per mitjà de vehicles o mètodes que puguin facilitar l'elusió de les normes contingudes en la política.

El grup d'empleats que pertanyen a l'Àrea d'Inversions disposa d'un pla de remuneració variable o programa de bonus específic, que incorpora una combinació de reptes o indicadors relacionats, d'una banda, amb els resultats de l'empresa i, de l'altra, amb els resultats de les IIC gestionades, tant des del punt de vista individual com de departament i l'àrea.

Per als empleats de la resta d'àrees, a més dels indicadors relacionats amb els resultats de l'empresa, el seu programa de remuneració variable incorpora un seguit de reptes que es fixen mitjançant un acord de cada professional amb el seu responsable funcional, i que han de ser coincidents amb els reptes de l'àrea a què pertany i amb els globals de la companyia.

Als membres del col·lectiu identificat, l'activitat dels quals pot tenir una incidència significativa sobre el perfil de risc de la gestora o de les IIC que gestionen, s'hi aplicarà

adicionalment la política de compensació específica que preveu que la remuneració variable es farà per mitjà d'instruments financers i que estarà sotmesa a ajornament.

Durant l'exercici 2022 hi ha hagut modificacions en la política de remuneracions de l'entitat per incorporar el nou model de retribució variable del col·lectiu identificat.

La revisió feta durant aquest exercici ha posat de manifest que tant la seva aplicació com la determinació del col·lectiu identificat i el disseny de la política compleixen els requeriments reguladors vigents.

11. INFORMACIÓ SOBRE LES OPERACIONS DE FINANÇAMENT DE VALORS, REUTILITZACIÓ DE LES GARANTIES I SWAPS DE RENDIMENT TOTAL (REGLAMENT UE 2015/2365)

Apartat 11: Informació sobre les operacions de finançament de valors, reutilització de les garanties i permutes financeres de rendiment total (Reglament UE 2015/2365).

1) Dades globals:

a) Import dels valors i matèries primeres en préstec.

N/A.

b) Import en actius compromesos de tipus OFV:

En la data de la fi de període hi ha adquisicions temporals d'actius per import de 15.999.355,72 €, que representa 11,04 % sobre els actius gestionats per la IIC.

2) Dades relatives a la concentració:

a) Emissor de la garantia real de les OFV que s'han fet:

tresor públic

b) Contrapart de cada tipus d'OFV:

CaixaBank, SA

3) Dades de transacció agregades corresponents a cada tipus d'OFV i de permutes de rendiment total, que es desglossaran de manera separada d'acord amb les categories següents:

a) Tipus i qualitat de la garantia:

N/A.

b) Venciment de la garantia:

N/A.

c) Moneda de la garantia:

N/A.

d) Venciment de les OFV:

Entre un dia i una setmana.

e) País en què s'hagin establert les contraparts:

ESPAÑA

f) Liquidació i compensació:

Entitat de contrapartida central.

4) Dades sobre reutilització de les garanties:

a) Tant per cent de la garantia real rebuda que es reutilitza:

N/A.

b) Rendiment per la institució d'inversió col·lectiva de la reinversió de la garantia en efectiu:

N/A.

5) Custòdia de les garanties reals rebudes per la IIC:

N/A.

6) Custòdia de les garanties reals concedides per la IIC:

N/A.

7) Dades sobre el rendiment i cost:

N/A.